



156 Impasse de la Bourgade
31670 LABEGE

LACROIX ET FILS SARL
EN BARENNES
31540 MAURENS

Référence : CEDESCO

LABEGE, LE 28/04/2023

Accusé de réception N° 2023040865

LIVRAISON SEMAINE 26

CET ARC EST MODIFIABLE SOUS 48 HEURES. AU-DELA AUCUNE MODIFICATION NE SERA ACCEPTEE.

LA COMMANDE SERA FABRIQUEE SUIVANT LES CARACTERISTIQUES CI-DESSOUS.

Les vues proposées sont en vue intérieure.



ANNULE ET REPLACE


REP 1 QTE 6

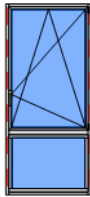
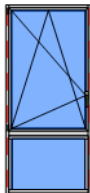
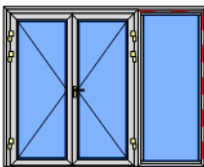
REP 2 MORTAISE NON FAISABLE SUR FIXE

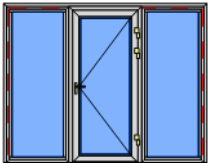

VU AVEC BENJAMIN PAR TEL LE 28/04

DESCRIPTIF

	Qté	Désignation	L	H	P.U. HT	P.T. HT
Repère : 0000000001 	6	<ul style="list-style-type: none"> - châssis fixe - Menuiseries pose en applique avec TVR - Applique à gauche / droite - Prévue avec TVR fabrication -5mm - Dormant neuf coupe droite - Iso totale 120mm Vitrage 4/20/4 FE intercalaire alu Hauteur Poignée : 0 Finition : RAL 7035 SATINE POUR PROFIL	600	2150	338,74	2 032,44
Repère : 0000000002 	7	<ul style="list-style-type: none"> - châssis fixe - Menuiseries pose en applique avec TVR - Applique à gauche / droite - Prévue avec TVR fabrication -5mm - Dormant neuf coupe droite - Iso totale 120mm Vitrage 4/20/4 FE intercalaire alu Hauteur Poignée : 0 Finition : RAL 7035 SATINE POUR PROFIL	600	2150	338,74	2 371,18

	Qté	Désignation	L	H	P.U. HT	P.T. HT
Repère : 0000000003	1	 <ul style="list-style-type: none"> - châssis fixe - Menuiseries pose en applique avec TVR - Applique à gauche / droite - Prévus avec TVR fabrication -5mm - Dormant neuf coupe droite - Iso totale 120mm Vitrage 4/20/4 FE intercalaire alu depoli Hauteur Poignée : 0 Finition : RAL 7035 SATINE POUR PROFIL	600	2150	368,29	368,29
Repère : 0000000004	5	Ensemble(s) comprenant : 1 <ul style="list-style-type: none"> - Menuiseries pose en applique avec TVR - Applique à gauche / droite - Prévus avec TVR fabrication -5mm Ouvrant à Droite Hauteur Poignée : 0 Finition : RAL 7035 SATINE POUR PROFIL 1 <ul style="list-style-type: none"> - châssis fixe Vitrage 4/20/4 FE intercalaire alu Finition : RAL 7035 SATINE POUR PROFIL 1 <ul style="list-style-type: none"> - Fenêtre 1 vantail ouvrant caché V2 Ouvrant à Droite Oscillo battant 1 vantail <ul style="list-style-type: none"> - Mortaise + fourniture GV autoréglable Vitrage 4/20/4 FE intercalaire alu Hauteur Poignée : 400 Finition : RAL 7035 SATINE POUR PROFIL iso 120	900 956 890 890	2150 2145 640 1385	856,77	4 283,85
Repère : 0000000005	5	Ensemble(s) comprenant : 1 <ul style="list-style-type: none"> - Menuiseries pose en applique avec TVR - Applique à gauche / droite - Prévus avec TVR fabrication -5mm Ouvrant à Droite Hauteur Poignée : 0 Finition : RAL 7035 SATINE POUR PROFIL 1 <ul style="list-style-type: none"> - châssis fixe Vitrage 4/20/4 FE intercalaire alu Finition : RAL 7035 SATINE POUR PROFIL 1 <ul style="list-style-type: none"> - Fenêtre 1 vantail ouvrant caché V2 Ouvrant à Gauche Oscillo battant 1 vantail <ul style="list-style-type: none"> - Mortaise + fourniture GV autoréglable Vitrage 4/20/4 FE intercalaire alu Hauteur Poignée : 400 Finition : RAL 7035 SATINE POUR PROFIL iso 120	900 956 890 890	2150 2145 640 1385	856,77	4 283,85

	Qté	Désignation	L	H	P.U. HT	P.T. HT
Repère : 0000000006 	1	Ensemble(s) comprenant : 1 - Menuiseries pose en applique avec TVR - Applique à gauche / droite - Prévue avec TVR fabrication -5mm Ouvrant à Droite Hauteur Poignée : 0 Finition : RAL 7035 SATINE POUR PROFIL 1 - châssis fixe Vitrage 4/20/4 FE intercalaire alu Finition : RAL 7035 SATINE POUR PROFIL 1 - Fenêtre 1 vantail ouvrant caché V2 Ouvrant à Droite Oscillo battant 1 vantail Vitrage 4/20/4 FE intercalaire alu Hauteur Poignée : 400 Finition : RAL 7035 SATINE POUR PROFIL iso 120	900 956 890 890	2150 2145 640 1385	842,45	842,45
Repère : 0000000007 	4	Ensemble(s) comprenant : 1 - Menuiseries pose en applique avec TVR - Applique à gauche / droite - Prévue avec TVR fabrication -5mm Ouvrant à Droite Hauteur Poignée : 0 Finition : RAL 7035 SATINE POUR PROFIL 1 - châssis fixe Vitrage 4/20/4 FE intercalaire alu Finition : RAL 7035 SATINE POUR PROFIL 1 - Fenêtre 1 vantail ouvrant caché V2 Ouvrant à Gauche Oscillo battant 1 vantail Vitrage 4/20/4 FE intercalaire alu Hauteur Poignée : 400 Finition : RAL 7035 SATINE POUR PROFIL iso 120	900 956 890 890	2150 2145 640 1385	842,45	3 369,80
Repère : 0000000008 	1	Ensemble(s) comprenant : 1 - Menuiseries pose en applique sans TVR - Applique à gauche / droite / haut - Prévue sans TVR - Tapées rapportées Iso total 120mm Sans TVR sans bavette - Couvre Joint intérieur de 3 cotés - recouvrement plat de 26mm Hauteur Poignée : 0 Finition : RAL 7035 SATINE POUR PROFIL 1 - Ouvrant à la française 2 vantaux - Seuil tubulaire 20mm Ouvrant à Droite - 1 Gache Electrique 67 PL - SERRURE 3 POINTS A PENNE PERROQUET - Dormant porte Lourde de 67mm - Hauteur profil 78.3 mm	2700 2716 1808	2150 2158 2158	2 303,69	2 303,69

	Qté	Désignation	L	H	P.U. HT	P.T. HT
		- Seuil PMR Vitrage 44 ² /16/4 FE intercalaire alu Hauteur Poignée : 1050 Finition : RAL 7035 SATINE POUR PROFIL - châssis fixe Vitrage 44 ² /16/4 FE intercalaire alu Finition : RAL 7035 SATINE POUR PROFIL Rajouts sur ossature : 1 x 1000,0 BAVETTE POUR ISO Lg = 74 MM OUVERTURE INT TIRANT DROIT SERRURE GACHE ELECTRIQUE 3 POINTS	826	2076		
Repère : 0000000009 	1	Ensemble(s) comprenant : 1 - Menuiseries pose en applique sans TVR - Applique à gauche / droite / haut - Prévues sans TVR - Tapées rapportées Ouvrant à Droite Iso total 120mm Sans TVR sans bavette - Couvre Joint intérieur de 3 cotés - recouvrement plat de 26mm Hauteur Poignée : 0 Finition : RAL 7035 SATINE POUR PROFIL 2 - châssis fixe Vitrage 44 ² /16/4 FE intercalaire alu Finition : RAL 7035 SATINE POUR PROFIL 1 - Ouvrant à la française 1 vantail - Seuil tubulaire 20mm Ouvrant à Droite - 1 Gache Electrique 67 PL - SERRURE 3 POINTS A PENNE PERROQUET - Dormant porte Lourde de 67mm - Hauteur profil 78.3 mm - Seuil PMR Vitrage 44 ² /16/4 FE intercalaire alu Hauteur Poignée : 1050 Finition : RAL 7035 SATINE POUR PROFIL Rajouts sur ossature : 2 x 950,0 BAVETTE POUR ISO Lg = 74 MM OUVERTURE INT TIRANT DROIT GACHE ELEC 3 POINTS	2700 2716	2150 2158	2 147,22	2 147,22
Repère : 0000000010 	1	Ensemble(s) comprenant : 1 - Menuiseries pour pose en applique avec - Applique à gauche / droite - Prévues avec TVR fabrication -5mm - Tapées rapportées Iso total 120mm Avec TVR sans bavette - Couvre Joint intérieur de 3 cotés - recouvrement plat de 26mm Hauteur Poignée : 0 Finition : RAL 7035 SATINE POUR PROFIL 2 - châssis fixe Vitrage 4/20/4 FE intercalaire alu Finition : RAL 7035 SATINE POUR PROFIL	2660 2676	2450 2445	1 984,96	1 984,96

	Qté	Désignation	L	H	P.U. HT	P.T. HT
	1	- châssis fixe Vitrage 4/20/4 FE intercalaire alu Finition : RAL 7035 SATINE POUR PROFIL	918	213		
	1	P.Fenêtre(s) OF 1VTL/Seuil O.Visible F37 Ouvrant à Droite - Dormant 3 cotés pour seuil PMR - Dormant 66mm coupe d'onglet avec pieds de clippage - Hauteur profil 78,1mm PF1 F35 verrouillage sur montant Vitrage 4/20/4 FE intercalaire alu Hauteur Poignée : 1050 Finition : RAL 7035 SATINE POUR PROFIL Rajouts sur ossature : 2 x 930,0 BAVETTE POUR ISO Lg = 74 MM	1000	2150		

MONTANT TOTAL H.T.

23 987,73 €

T.V.A. à 20,00 %

4 797,55 €

MONTANT TOTAL T.T.C.

28 785,28 €