

LOT :

REPERE : 00000000001

CHASSIS : Ouvrant 1V U21322/Seuil

OV\_G16\_F37

Ouvrant à Gauche

COLORIS : Ouvrant:7016FSD

RAL 7016 FSD

Qté = 1

Largeur = 900,0

Jeux G = +28,0

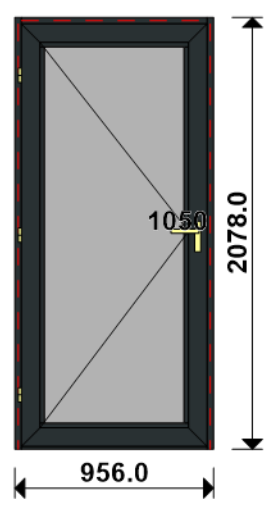
D = +28,0

Hauteur = 2050,0

Jeux H = +28,0

H Poignée = 1050,0

Ep. Vitre = 28,0 mm



Conception : CD\_NO\_VR + PAT140CDDC + D140F37S67 + 01U21322P + 0/PF40

PANNEAU INDUPANEL

Référence	Désignation	Coloris	Qté	Débit	Coupe			
AL								
U43060	TRAVERSE HAUTE C.DROITE-TOUTE I	PRI1 716F	1	900,0	90.0/ 90.0			T
U43063	MONTANT COUPE DROITE ISO 140 6	PRI1 716F	2	2076,2	90.0/ 90.0			M
AK								
HFO	Valeur Hfo =	B	1	2003,7	VV/VV			M
LFO	Valeur Lfo =	B	1	865,4	VV/VV			T
AL								
15600	JOINT BROSSE 20 MM 1 barre (3ML	B	1	802,0	90.0/ 90.0			T
N43920R	REJET D'EAU PORTE LEGERE-F37-PR	PRI1 716F	1	801,8	90.0/ 90.0			T
N99832	PARCLOSE DE SECURITE 43 MM - H	PRI1 716F	2	714,0	90.0/ 90.0			T
N99832	PARCLOSE DE SECURITE 43 MM - H	PRI1 716F	2	1808,3	90.0/ 90.0			M
P1061	TAPEE SUPERIEURE COUPE DROITE D	PRI1 716F	1	900,0	90.0/ 90.0			T
U21322	OUVRANT SERVICE G16 PORTE LEGER	PRI1 716F	2	905,4	45.0/ 45.0			T
U21322	OUVRANT SERVICE G16 PORTE LEGER	PRI1 716F	2	2043,7	45.0/ 45.0			M
U21400	Anodisé Nat. SEUIL PMR	B	1	815,8	90.0/ 90.0			T
AL								
86750	VIS DE 8 POUR EQUERRE 930 ET 93	B	8	pièce				
A2000	PARE TEMPETE A VOLET	NOIR	2	pièce				
V41004	EQUERRE DE RENFORT PA 8.7 X 14.	B	4	pièce				
V42025	EQUERRE A VISSER PR CAGE 32.7	B	4	pièce				
V50012	**** PAS ENCORE DISPONIBLE ****	NOIR	1	paire				
V59034	PAIRE EMBOUT CACHE COUPE MONTAN	NOIR	1	paire				
V59062	PAIRE BOUCHON DE REJET D EAU PF	NOIR	1	paire				
V59063	BOUCHON CONTINUITE ETANCH COUPE	B	2	pièce				
V6001	VIS INOX 4.2 X 11	B	7	pièce				
V70026	**** PAS ENCORE DISPONIBLE ****	B	6	pièce				
V90010	PAIRE FLASQUES POUR TRAVERSE U4	NOIR	1	paire				
V90013	***** PAS ENCORE DISPONIBLE **	B	1	paire				
FT								
6-32104-00-0-1	Prolongateur course OF 1G	B	2	pièce				
6-32142-00-0-1	Rallonge L500 1 GV	B	2	unité				
8-00625-00-0-1	Rallonge 250	B	2	unité				
E-18749-01-0-1	Gâche pêne 1/2 Tour	B	1	pièce				
E-19550-61-0-1	Gâche galet	B	6	pièce				
G-22488-00-0-6	Guide tringle bas	B	2	pièce				
G-24750-18-L-1	Cr. barillet 35/70 DF/DV L1780	B	2	unité				
G-25077-00-0-6	Paumelle à clamer noir RAL 9005		5	unité				
LO								
BT150445	Pattes Isolation 140mm	B	12	pièce				
CPLG0085	Clameau losange dormant CD 67	B	12	pièce				
CTHBT0003	Cale de rupture TH pour BT	B	12	pièce				
AL								
25900	JOINT BOURRE INT. 2,5 à 4 MM	NOIR	5,0	ml				
66401	JOINT UNIVERSEL BATTUE FEUILLUR	NOIR	15,6	ml				
84101	JOINT CACHE GORGE 10X14 MM (25m	B	0,9	ml				
Référence	Ep	Désignation	Qté	Larg.	Haut.			
PR								

FICHE DE FABRICATION

Affaire : 2023040767 PAVI FONSORBES LOT 4

Client : SCI BANAYR0001 SCI BANAYRE 119

Référence	Ep	Désignation	Qté	Larg.	Haut.
SANS28	28	SANS REMPLISSAGE 28MM	1	702	1840

FICHE DE FABRICATION

Affaire : 2023040767 PAVI FONSORBES LOT 4

Client : SCI BANAYR0001 SCI BANAYRE 119

LOT :

REPERE : 0000000002

CHASSIS : Ouvrant 2Vtx / 2Rails CL32 CD

Ouvrant à Droite

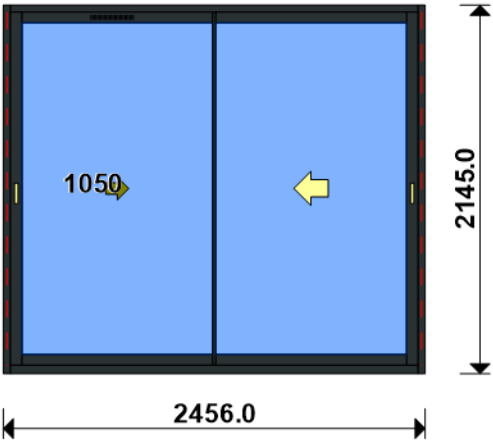
COLORIS : Ouvrant:7016FSD RAL 7016 FSD

Qté = 3

Largeur = 2400,0
Jeux G = +28,0
D = +28,0

Hauteur = 2150,0
Jeux H = -5,0

H Poignée = 1050,0
Ep. Vitre = 28,0 mm



Conception : CD VR + PAT140CDDC + DC2RI140CD + OC2V67C32D + GVAUTO

Référence	Désignation	Coloris	Qté	Débit	Coupe			
AL								
N03123J	CHICANE SIMPLE RUPTURE NOIRE CL	PRI1 716F	3	2059,8	90.0/ 90.0			M
N03127	CHICANE SIMPLE FROIDE CL32	PRI1 716F	3	2059,8	90.0/ 90.0			M
N03631	ANODISE NATUREL RAIL ALU PREMON	B	6	2372,0	90.0/ 90.0			T
U03024	MONTANT CD ISO 140 67CL	PRI1 716F	6	2145,0	90.0/ 90.0			M
U03027	TRAVERSE HAUTE CD 67CL	PRI1 716F	3	2400,0	90.0/ 90.0			T
U03034	TRAVERSE BASSE CD RECUP ISO 12	PRI1 716F	3	2400,0	90.0/ 90.0			T
U03120	MONTANT DE TETE CL 32	PRI1 716F	3	2059,8	90.0/ 90.0			M
U03122	TRAVERSE D'OUVRANT 67CL32	PRI1 716F	12	1136,8	90.0/ 90.0			T
U03135	MONTANT OUVRANT RENFORCE CL32	PRI1 716F	3	2059,8	90.0/ 90.0			M
AL								
A1039	BOUCHON ETANCH.TRAV.BASSE CD R	NOIR	3	paire				
A2000	PARE TEMPETE A VOLET	NOIR	3	pièce				
H03201	CHARIOT SIMPLE REGLABLE 80KG CL	B	12	pièce				
V53013	BOUCHON ANTIDEGONDAGE CHICANE C	NOIR	12	pièce				
V55006	PAIRE DE BOUCHON POUR RECUP EAU	NOIR	3	paire				
V55045	MOUSSES ETANCH BASSE PR DORM IS	NOIR	3	paire				
V55047	MOUSSES ETANCH HAUTE TOUTES ISO	NOIR	3	paire				
FE								
G-24080-00-0-1	GACHE PONCTUELLE A CLAMER	B	18	pièce				
G-25000-76-0-1	CREMONE SLIDELOCK L600 D200 3C	B	6	pièce				
G-25268-02-0-6	CUVETTE SLIDELOCK NOIR MAT	L2	3	pièce				
LO								
BT150445	Pattes Isolation 140mm	B	30	pièce				
CPLG0085	Clameau losange dormant CD 67	B	30	pièce				
CTHBT0003	Cale de rupture TH pour BT	B	30	pièce				
SV								
364595	GRILLE AERATION AUTOREGLABLE BL	L2	3	pièce				
364882A	GRILLE PLATE BLANC	L2	3	pièce				
INV101055	POIGNEE SARENA 20° DR	L2	3	pièce				
AL								
36206	BROSSE FEUTRE EP 8 - 67CL (100m	B	12,4	ml				

Référence	Ep	Désignation	Qté	Larg.	Haut.
SL #0	28	4/20/4 FE intercalaire alu	6	1128	1945

FICHE DE FABRICATION

Affaire : 2023040767 PAVI FONSORBES LOT 4

Client : SCI BANAYR0001 SCI BANAYRE 119

LOT :

REPERE : 00000000003

CHASSIS : Ouvrant 2Vtx / 2Rails CL32 CD

Ouvrant à Droite

COLORIS : Ouvrant:7016FSD RAL 7016 FSD

Qté = 2

Largeur = 1800,0

Jeux G = +28,0

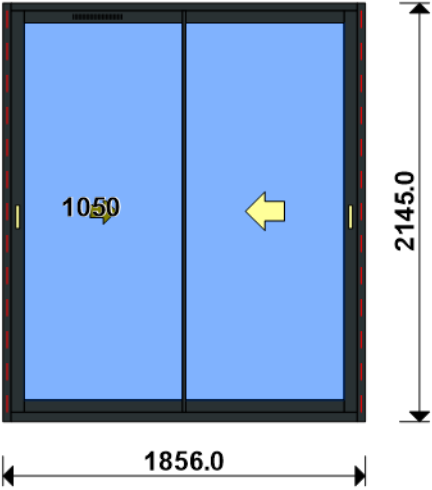
D = +28,0

Hauteur = 2150,0

Jeux H = -5,0

H Poignée = 1050,0

Ep. Vitre = 28,0 mm



Conception : CD VR + PAT140CDDC + DC2RI140CD + OC2V67C32D + GVAUTO

Référence	Désignation	Coloris	Qté	Débit	Coupe			
AL								
N03123J	CHICANE SIMPLE RUPTURE NOIRE CL	PRI1 716F	2	2059,8	90.0/ 90.0			M
N03127	CHICANE SIMPLE FROIDE CL32	PRI1 716F	2	2059,8	90.0/ 90.0			M
N03631	ANODISE NATUREL RAIL ALU PREMON	B	4	1772,0	90.0/ 90.0			T
U03024	MONTANT CD ISO 140 67CL	PRI1 716F	4	2145,0	90.0/ 90.0			M
U03027	TRAVERSE HAUTE CD 67CL	PRI1 716F	2	1800,0	90.0/ 90.0			T
U03034	TRAVERSE BASSE CD RECUP ISO 12	PRI1 716F	2	1800,0	90.0/ 90.0			T
U03120	MONTANT DE TETE CL 32	PRI1 716F	2	2059,8	90.0/ 90.0			M
U03122	TRAVERSE D'OUVRANT 67CL32	PRI1 716F	8	836,8	90.0/ 90.0			T
U03135	MONTANT OUVRANT RENFORCE CL32	PRI1 716F	2	2059,8	90.0/ 90.0			M
AL								
A1039	BOUCHON ETANCH.TRAV.BASSE CD R	NOIR	2	paire				
A2000	PARE TEMPETE A VOLET	NOIR	2	pièce				
H03201	CHARIOT SIMPLE REGLABLE 80KG CL	B	8	pièce				
V53013	BOUCHON ANTIDEGONDAGE CHICANE C	NOIR	8	pièce				
V55006	PAIRE DE BOUCHON POUR RECUP EAU	NOIR	2	paire				
V55045	MOUSSES ETANCH BASSE PR DORM IS	NOIR	2	paire				
V55047	MOUSSES ETANCH HAUTE TOUTES ISO	NOIR	2	paire				
FE								
G-24080-00-0-1	GACHE PONCTUELLE A CLAMER	B	12	pièce				
G-25000-76-0-1	CREMONE SLIDELOCK L600 D200 3C	B	4	pièce				
G-25268-02-0-6	CUVETTE SLIDELOCK NOIR MAT	L2	2	pièce				
LO								
BT150445	Pattes Isolation 140mm	B	20	pièce				
CPLG0085	Clameau losange dormant CD 67	B	20	pièce				
CTHBT0003	Cale de rupture TH pour BT	B	20	pièce				
SV								
364595	GRILLE AERATION AUTOREGLABLE BL	L2	2	pièce				
364882A	GRILLE PLATE BLANC	L2	2	pièce				
INV101055	POIGNEE SARENA 20° DR	L2	2	pièce				
AL								
36206	BROSSE FEUTRE EP 8 - 67CL (100m	B	8,2	ml				

Référence	Ep	Désignation	Qté	Larg.	Haut.
SL #0	28	4/20/4 FE intercalaire alu	4	828	1945

FICHE DE FABRICATION

Affaire : 2023040767 PAVI FONSORBES LOT 4

Client : SCI BANAYR0001 SCI BANAYRE 119

LOT : REPERE : 0000000004

CHASSIS : Ouvrant 2Vtx / 2Rails CL32 CD

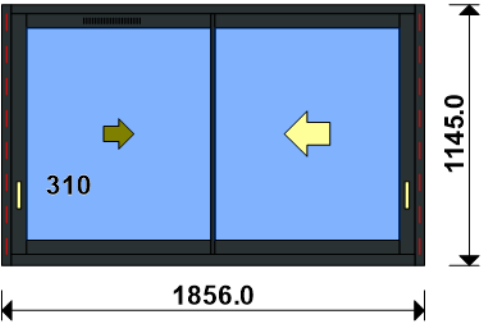
Ouvrant à Droite

COLORIS : Ouvrant:7016FSD RAL 7016 FSD

Qté = 1 Largeur = 1800,0 Jeux G = +28,0 D = +28,0

Hauteur = 1150,0 Jeux H = -5,0

H Poignée = 310,0 Ep. Vitre = 28,0 mm



Conception : CD VR + PAT140CDDC + DC2RI140CD + OC2V67C32D + GVAUTO

Référence	Désignation	Coloris	Qté	Débit	Coupe			
AL								
L20X30	CORNIERE ALU 20x30x2	PRI1 716F	1	1800,0	90.0/ 90.0			T
N03123J	CHICANE SIMPLE RUPTURE NOIRE CL	PRI1 716F	1	1059,8	90.0/ 90.0			M
N03127	CHICANE SIMPLE FROIDE CL32	PRI1 716F	1	1059,8	90.0/ 90.0			M
N03631	ANODISE NATUREL RAIL ALU PREMON	B	2	1772,0	90.0/ 90.0			T
U03020	TRAVERSE BASSE CD ISO 120-140 6	PRI1 716F	1	1800,0	90.0/ 90.0			T
U03024	MONTANT CD ISO 140 67CL	PRI1 716F	2	1145,0	90.0/ 90.0			M
U03027	TRAVERSE HAUTE CD 67CL	PRI1 716F	1	1800,0	90.0/ 90.0			T
U03120	MONTANT DE TETE CL 32	PRI1 716F	2	1059,8	90.0/ 90.0			M
U03122	TRAVERSE D'OUVRANT 67CL32	PRI1 716F	4	836,8	90.0/ 90.0			T
AL								
A1039	BOUCHON ETANCH.TRAV.BASSE CD R	NOIR	1	paire				
A2000	PARE TEMPETE A VOLET	NOIR	1	pièce				
H03201	CHARIOT SIMPLE REGLABLE 80KG CL	B	4	pièce				
V53013	BOUCHON ANTIDEGONDAGE CHICANE C	NOIR	4	pièce				
V55045	MOUSSES ETANCH BASSE PR DORM IS	NOIR	1	paire				
V55047	MOUSSES ETANCH HAUTE TOUTES ISO	NOIR	1	paire				
FE								
G-24080-00-0-1	GACHE PONCTUELLE A CLAMER	B	6	pièce				
G-25000-76-0-1	CREMONE SLIDELOCK L600 D200 3C	B	2	pièce				
G-25268-02-0-6	CUVETTE SLIDELOCK NOIR MAT	L2	1	pièce				
LO								
BT150445	Pattes Isolation 140mm	B	6	pièce				
CPLG0085	Clameau losange dormant CD 67	B	6	pièce				
CTHBT0003	Cale de rupture TH pour BT	B	6	pièce				
SV								
364595	GRILLE AERATION AUTOREGLABLE BL	L2	1	pièce				
364882A	GRILLE PLATE BLANC	L2	1	pièce				
INV101055	POIGNEE SARENA 20° DR	L2	1	pièce				
AL								
36206	BROSSE FEUTRE EP 8 - 67CL (100m	B	2,1	ml				

Référence	Ep	Désignation	Qté	Larg.	Haut.
SL #0	28	4/20/4 FE intercalaire alu	2	828	945

FICHE DE FABRICATION

Affaire : 2023040767 PAVI FONSORBES LOT 4

Client : SCI BANAYR0001 SCI BANAYRE 119

LOT :

REPERE : 00000000005

CHASSIS : Ouvrant 2Vtx / 2Rails CL32 CD

Ouvrant à Droite

COLORIS : Ouvrant:7016FSD RAL 7016 FSD

Qté = 1

Largeur = 1600,0

Jeux G = +28,0

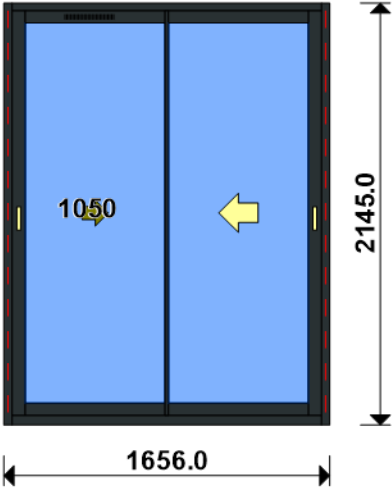
D = +28,0

Hauteur = 2150,0

Jeux H = -5,0

H Poignée = 1050,0

Ep. Vitre = 28,0 mm



Conception : CD VR + PAT140CDDC + DC2RI140CD + OC2V67C32D + GVAUTO

Référence	Désignation	Coloris	Qté	Débit	Coupe			
AL								
N03123J	CHICANE SIMPLE RUPTURE NOIRE CL	PRI1 716F	1	2059,8	90.0/ 90.0			M
N03127	CHICANE SIMPLE FROIDE CL32	PRI1 716F	1	2059,8	90.0/ 90.0			M
N03631	ANODISE NATUREL RAIL ALU PREMON	B	2	1572,0	90.0/ 90.0			T
U03024	MONTANT CD ISO 140 67CL	PRI1 716F	2	2145,0	90.0/ 90.0			M
U03027	TRAVERSE HAUTE CD 67CL	PRI1 716F	1	1600,0	90.0/ 90.0			T
U03034	TRAVERSE BASSE CD RECUP ISO 12	PRI1 716F	1	1600,0	90.0/ 90.0			T
U03120	MONTANT DE TETE CL 32	PRI1 716F	1	2059,8	90.0/ 90.0			M
U03122	TRAVERSE D'OUVRANT 67CL32	PRI1 716F	4	736,8	90.0/ 90.0			T
U03135	MONTANT OUVRANT RENFORCE CL32	PRI1 716F	1	2059,8	90.0/ 90.0			M
AL								
A1039	BOUCHON ETANCH.TRAV.BASSE CD R	NOIR	1	paire				
A2000	PARE TEMPETE A VOLET	NOIR	1	pièce				
H03201	CHARIOT SIMPLE REGLABLE 80KG CL	B	4	pièce				
V53013	BOUCHON ANTIDEGONDAGE CHICANE C	NOIR	4	pièce				
V55006	PAIRE DE BOUCHON POUR RECUP EAU	NOIR	1	paire				
V55045	MOUSSES ETANCH BASSE PR DORM IS	NOIR	1	paire				
V55047	MOUSSES ETANCH HAUTE TOUTES ISO	NOIR	1	paire				
FE								
G-24080-00-0-1	GACHE PONCTUELLE A CLAMER	B	6	pièce				
G-25000-76-0-1	CREMONE SLIDELOCK L600 D200 3C	B	2	pièce				
G-25268-02-0-6	CUVETTE SLIDELOCK NOIR MAT	L2	1	pièce				
LO								
BT150445	Pattes Isolation 140mm	B	10	pièce				
CPLG0085	Clameau losange dormant CD 67	B	10	pièce				
CTHBT0003	Cale de rupture TH pour BT	B	10	pièce				
SV								
364595	GRILLE AERATION AUTOREGLABLE BL	L2	1	pièce				
364882A	GRILLE PLATE BLANC	L2	1	pièce				
INV101055	POIGNEE SARENA 20° DR	L2	1	pièce				
AL								
36206	BROSSE FEUTRE EP 8 - 67CL (100m	B	4,1	ml				

Référence	Ep	Désignation	Qté	Larg.	Haut.
SL #0	28	4/20/4 FE intercalaire alu	2	728	1945

FICHE DE FABRICATION

Affaire : 2023040767 PAVI FONSORBES LOT 4

Client : SCI BANAYR0001 SCI BANAYRE 119

LOT :

REPERE : 00000000006

CHASSIS : Ouvrant 1V N21126

OC\_G16\_F37

Ouvrant à Droite

COLORIS : Ouvrant:7016FSD

RAL 7016 FSD

Qté = 1

Largeur = 1000,0

Jeux G = +28,0

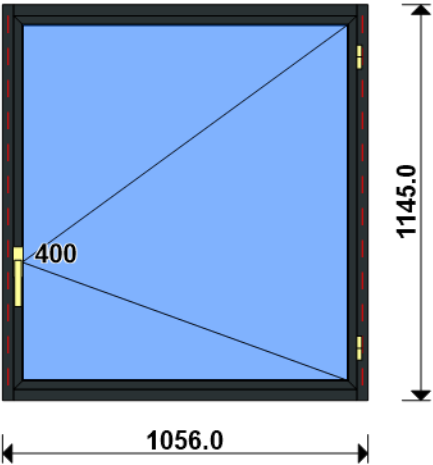
D = +28,0

Hauteur = 1150,0

Jeux H = -5,0

H Poignée = 400,0

Ep. Vitre = 28,0 mm



Conception : CD VR + PAT140CDDC + D140F37B67 + O1N21126F + 0/OF03C

Référence	Désignation	Coloris	Qté	Débit	Coupe			
AL								
U43060	TRAVERSE HAUTE C.DROITE-TOUTE I	PRI1 716F	1	1000,0	90.0/ 90.0			T
U43063	MONTANT COUPE DROITE ISO 140 6	PRI1 716F	2	1145,0	90.0/ 90.0			M
U43065	TRAVERSE BASSE C.DROITE-ISO 100	PRI1 716F	1	1000,0	90.0/ 90.0			T
AK								
HFO	Valeur Hfo =	B	1	1054,6	VV/VV			M
LFO	Valeur Lfo =	B	1	965,4	VV/VV			T
AL								
L20X30	CORNIERE ALU 20x30x2	PRI1 716F	1	1000,0	90.0/ 90.0			T
N21126	OUV. SERVICE CACH FROID .G16-28	PRI1 716F	2	1005,4	45.0/ 45.0			T
N21126	OUV. SERVICE CACH FROID .G16-28	PRI1 716F	2	1094,6	45.0/ 45.0			M
V31402	PARCLOSE OC POUR VITRAGE 24/28/	NOIR	2	854,8	90.0/ 90.0			T
V31402	PARCLOSE OC POUR VITRAGE 24/28/	NOIR	2	944,0	90.0/ 90.0			M
AL								
84534	VIS TBL N8 (4.2) X 100 SR2 PILO	B	4	pièce				
A1039	BOUCHON ETANCH.TRAV.BASSE CD R	NOIR	1	paire				
V41003	EQUERRE A PION POUR CAGE 33X19.	B	4	pièce				
V46030	EQUERRE ALIGNEMENT BATTUE OUVRA	B	4	pièce				
V59014	**** PAS ENCORE DISPONIBLE ****	NOIR	4	pièce				
V59034	PAIRE EMBOUT CACHE COUPE MONTAN	NOIR	2	paire				
V62003	**** PAS ENCORE DISPONIBLE ****	B	6	pièce				
V90008	PAIRE FLASQUES POUR TRAVERSE U4	NOIR	1	paire				
V90010	PAIRE FLASQUES POUR TRAVERSE U4	NOIR	1	paire				
FT								
6-28072-33-0-7	Poignée standard	B	1	unité				
6-32021-00-0-1	Renvoi d'angle standard 1GV	B	1	unité				
6-32076-07-0-1	Ver. Inf. AD L745 1 GV	B	1	unité				
6-32142-00-0-1	Rallonge L500 1 GV	B	1	unité				
9-13255-40-0-1	Vis TF M5 X 40	B	2	unité				
9-41796-00-0-1	Rampe	B	1	unité				
E-19550-61-0-1	Gâche galet	B	3	pièce				
E-25228-00-0-9	Limiteur de fonction OF	B	1	unité				
G-22144-00-0-1	Cr. OB s/rampe DF F7.5 L940 D40	B	1	unité				
G-22299-61-0-1	GACHE GALET ACIER SE/OB	B	2	unité				
G-25077-00-0-6	Paumelle à clamer noir RAL 9005		3	unité				
LO								
BT150445	Pattes Isolation 140mm	B	6	pièce				
CPLG0085	Clameau losange dormant CD 67	B	6	pièce				
CTHBT0003	Cale de rupture TH pour BT	B	6	pièce				

AL								
66401	JOINT UNIVERSEL BATTUE FEUILLUR	NOIR	7,8	ml				

Référence	Ep	Désignation	Qté	Larg.	Haut.
SL #0	28	4/20/4 FE intercalaire alu	1	928	1017

FICHE DE FABRICATION

Affaire : 2023040767 PAVI FONSORBES LOT 4

Client : SCI BANAYR0001 SCI BANAYRE 119

LOT :

REPERE : 00000000007

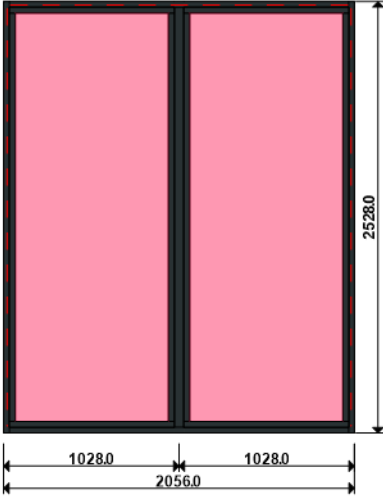
OSSATURE DU CHASSIS COMPOSE ET CHASSIS INTERIEURS

Ensemble(s) comprenant :

COLORIS : Ouvrant:7016FSD
RAL 7016 FSD

Qté = 2
Largeur = 2000,0
Jeux G = +28,0
D = +28,0

Hauteur = 2500,0
Jeux H = +28,0



Référence	Désignation	Coloris	Qté	Débit	Coupe			
AL								
P1061	TAPEE SUPERIEURE COUPE DROITE D	PRI1 716F	2	2000,0	90.0/ 90.0	+		M
U43063	MONTANT COUPE DROITE ISO 140 6	PRI1 716F	4	2528,0	90.0/ 90.0			M
U43611	TRAVERSE INTER / MENEAU HT 128.	PRI1 716F	2	2462,2	90.0/ 90.0			M
U43060	TRAVERSE HAUTE C.DROITE-TOUTE I	PRI1 716F	2	2000,0	90.0/ 90.0			T
U43065	TRAVERSE BASSE C.DROITE-ISO 100	PRI1 716F	2	2000,0	90.0/ 90.0			T
N99852	PARCLOSE DE SECURITE 23 MM - H	PRI1 716F	8	967,7	90.0/ 90.0			T
N99852	PARCLOSE DE SECURITE 23 MM - H	PRI1 716F	8	2392,2	90.0/ 90.0			M
AL								
66028	SUPPORT CALE VITRAGE FIXE 28/36	B	16	pièce				
A1039	BOUCHON ETANCH.TRAV.BASSE CD R	NOIR	2	paire				
V55037	**** PAS ENCORE DISPONIBLE ****	B	2	paire				
V55038	**** PAS ENCORE DISPONIBLE ****	B	4	pièce				
V59017	JOINT VERROU GRIS PARCLOSES LAQ	B	124	pièce				
V59034	PAIRE EMBOUT CACHE COUPE MONTAN	NOIR	4	paire				
V72008	ASSEMBLAGE DROIT HT 41.3 MM	B	4	pièce				
V72010	ASSEMBLAGE DROIT HT 41.3 MM	B	4	pièce				
V90008	PAIRE FLASQUES POUR TRAVERSE U4	NOIR	2	paire				
V90010	PAIRE FLASQUES POUR TRAVERSE U4	NOIR	2	paire				
V90020	***** PAS ENCORE DISPONIBLE **	B	4	pièce				
V90022	***** PAS ENCORE DISPONIBLE **	B	4	pièce				
LO								
BT150445	Pattes Isolation 140mm	B	34	pièce				
CPLG0085	Clameau losange dormant CD 67	B	34	pièce				
CTHBT0003	Cale de rupture TH pour BT	B	34	pièce				
AL								
41100	JOINT BOURRE INT. 3,5 à 7 MM	B	26,3	ml				
66401	JOINT UNIVERSEL BATTUE FEUILLUR	NOIR	26,3	ml				

Référence	Ep	Désignation	Qté	Larg.	Haut.
SL					
#4	29	44 <sup>2</sup> /16/4 Gaz argon intercalaire WE	4	930	2425



LOT :

REPERE : 00000000008

CHASSIS :

FIXE (Parcloses/Joints) INT.

COLORIS :

Ouvrant:7016FSD RAL 7016 FSD

Qté = 2

Largeur = 600,0

Jeux G = +28,0

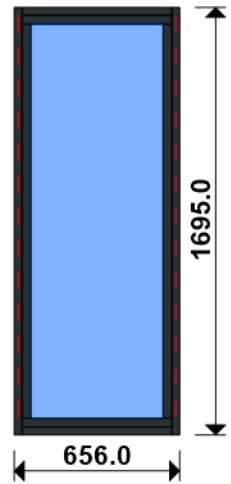
D = +28,0

Hauteur = 1700,0

Jeux H = -5,0

H Poignée = 0,1

Ep. Vitre = 28,0 mm



Conception : CD VR + PAT140CDDC + D140F37B67 + FIXE67 35

Référence	Désignation	Coloris	Qté	Débit	Coupe			
AL								
U43060	TRAVERSE HAUTE C.DROITE-TOUTE I	PRI1 716F	2	600,0	90.0/ 90.0			T
U43063	MONTANT COUPE DROITE ISO 140 6	PRI1 716F	4	1695,0	90.0/ 90.0			M
U43065	TRAVERSE BASSE C.DROITE-ISO 100	PRI1 716F	2	600,0	90.0/ 90.0			T
L20X30	CORNIERE ALU 20x30x2	PRI1 716F	2	600,0	90.0/ 90.0			T
N99852	PARCLOSE DE SECURITE 23 MM - H	PRI1 716F	4	590,0	90.0/ 90.0			T
N99852	PARCLOSE DE SECURITE 23 MM - H	PRI1 716F	4	1559,2	90.0/ 90.0			M

AL								
66028	SUPPORT CALE VITRAGE FIXE 28/36	B	8	pièce				
A1039	BOUCHON ETANCH.TRAV.BASSE CD R	NOIR	2	paire				
V59017	JOINT VERROU GRIS PARCLOSES LAQ	B	40	pièce				
V59034	PAIRE EMBOUT CACHE COUPE MONTAN	NOIR	4	paire				
V90008	PAIRE FLASQUES POUR TRAVERSE U4	NOIR	2	paire				
V90010	PAIRE FLASQUES POUR TRAVERSE U4	NOIR	2	paire				
LO								
BT150445	Pattes Isolation 140mm	B	16	pièce				
CPLG0085	Clameau losange dormant CD 67	B	16	pièce				
CTHBT0003	Cale de rupture TH pour BT	B	16	pièce				

AL								
36400	JOINT BOURRE INT. 6 à 8 MM	NOIR	8,3	ml				
66401	JOINT UNIVERSEL BATTUE FEUILLUR	NOIR	8,3	ml				

Référence	Ep	Désignation	Qté	Larg.	Haut.
SL					
#0	28	4/20/4 FE intercalaire alu	2	553	1592

FICHE DE FABRICATION

Affaire : 2023040767 PAVI FONSORBES LOT 4

Client : SCI BANAYR0001 SCI BANAYRE 119

LOT :

REPERE : 00000000009

CHASSIS :

FIXE (Parcloses/Joints) INT.

COLORIS :

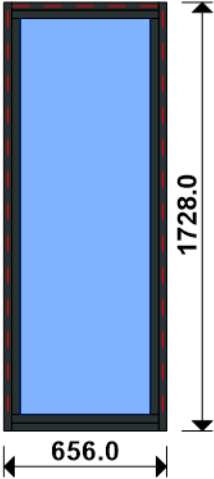
Ouvrant:7016FSD
RAL 7016 FSD

Qté = 2

Largeur = 600,0
Jeux G = +28,0
D = +28,0

Hauteur = 1700,0
Jeux H = +28,0

H Poignée = 0,1
Ep. Vitre = 28,0 mm



Conception : CD NO VR + PAT140CDDC + D140F37B67 + FIXE67 35

Référence	Désignation	Coloris	Qté	Débit	Coupe			
AL								
U43060	TRAVERSE HAUTE C.DROITE-TOUTE I	PRI1 716F	2	600,0	90.0/ 90.0			T
U43063	MONTANT COUPE DROITE ISO 140 6	PRI1 716F	4	1728,0	90.0/ 90.0			M
U43065	TRAVERSE BASSE C.DROITE-ISO 100	PRI1 716F	2	600,0	90.0/ 90.0			T
L20X30	CORNIERE ALU 20x30x2	PRI1 716F	2	600,0	90.0/ 90.0			T
N99852	PARCLOSE DE SECURITE 23 MM - H	PRI1 716F	4	590,0	90.0/ 90.0			T
N99852	PARCLOSE DE SECURITE 23 MM - H	PRI1 716F	4	1592,2	90.0/ 90.0			M
P1061	TAPEE SUPERIEURE COUPE DROITE D	PRI1 716F	2	600,0	90.0/ 90.0			T
AL								
66028	SUPPORT CALE VITRAGE FIXE 28/36	B	8	pièce				
A1039	BOUCHON ETANCH.TRAV.BASSE CD R	NOIR	2	paire				
V59017	JOINT VERROU GRIS PARCLOSES LAQ	B	40	pièce				
V59034	PAIRE EMBOUT CACHE COUPE MONTAN	NOIR	4	paire				
V6001	VIS INOX 4.2 X 11	B	4	pièce				
V90008	PAIRE FLASQUES POUR TRAVERSE U4	NOIR	2	paire				
V90010	PAIRE FLASQUES POUR TRAVERSE U4	NOIR	2	paire				
LO								
BT150445	Pattes Isolation 140mm	B	20	pièce				
CPLG0085	Clameau losange dormant CD 67	B	20	pièce				
CTHBT0003	Cale de rupture TH pour BT	B	20	pièce				
AL								
36400	JOINT BOURRE INT. 6 à 8 MM	NOIR	8,4	ml				
66401	JOINT UNIVERSEL BATTUE FEUILLUR	NOIR	8,4	ml				
Référence	Ep	Désignation	Qté	Larg.	Haut.			
SL #0.3.1	28	44 <sup>2</sup> /16/4 FE intercalaire alu dépoli	2	553	1625			