

FICHE DE FABRICATION

Affaire : 2023010095 SCI ICK (1ERE TRANCHE)

Client : 0310 BRIOL MENUISERIE

LOT : REPERE : 00000000001

CHASSIS : Ouvrant Porte OA 2Vt 6763 Seuil Tub 67PL

Ouvrant à Droite

COLORIS : Ouvrant:7022S RAL 7022 SATINE

Qté = 1

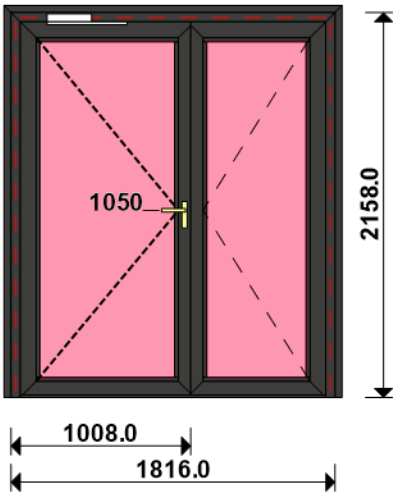
Largeur = 1800,0 Jeux G = +8,0 D = +8,0

Hauteur = 2150,0 Jeux H = +8,0

H Poignée = 1050,0 Ep. Vitre = 28,0 mm

L service = 1000,0

L passage = 856,2 H passage = 2060,5



Conception : CO_NO_VR + PAT140CODC + 2H&1LH140A + CJ 3 P8013 + DP6760 + OP2_6763A

OUVERTURE EXT POUSSANT GAUCHE
CREMONE POMPIER FERME PORTE

Référence	Désignation	Coloris	Qté	Débit	Coupe			
AL								
6770	Anodisé NaT/SEUIL ETANCHE - 67P	B	1	1659,4	90.0/ 90.0			T
6772	PORTE BROSSE - 67 PL	PRI1 7022S	1	739,3	90.0/ 90.0			T
6772	PORTE BROSSE - 67 PL	PRI1 7022S	1	922,5	90.0/ 90.0			T
23600	JOINT BROSSE 15 MM/ 1 longueur	B	2	739,3	90.0/ 90.0			T
23600	JOINT BROSSE 15 MM/ 1 longueur	B	2	922,5	90.0/ 90.0			T
6760	DORMANT CAGE A TOLE HT 78.3 - 6	PRI1 7022S	1	1816,0	45.0/ 45.0			T
6760	DORMANT CAGE A TOLE HT 78.3 - 6	PRI1 7022S	1	2158,0	45.0/ 90.0			M
6760	DORMANT CAGE A TOLE HT 78.3 - 6	PRI1 7022S	1	2158,0	90.0/ 45.0			M
6762	OUVRANT A LA FRANCAISE - 67PL	PRI1 7022S	1	2082,8	45.0/ 45.0			M
6763	OUVRANT A L' ANGLAISE - 67PL	PRI1 7022S	2	756,1	45.0/ 45.0			T
6763	OUVRANT A L' ANGLAISE - 67PL	PRI1 7022S	2	956,1	45.0/ 45.0			T
6763	OUVRANT A L' ANGLAISE - 67PL	PRI1 7022S	3	2082,8	45.0/ 45.0			M
L PASSAGE LIBRE	Lg Passage Vt Service =	B	1	856,2	VV/VV			T
N99858	PARCLOSE 23 MM - H 22 MM	PRI1 7022S	2	597,9	90.0/ 90.0			T
N99858	PARCLOSE 23 MM - H 22 MM	PRI1 7022S	2	797,9	90.0/ 90.0			T
N99858	PARCLOSE 23 MM - H 22 MM	PRI1 7022S	4	1880,6	90.0/ 90.0			M
N99904	TAPEE DE 73.6 MM - HT 50 MM	PRI1 7022S	1	1800,4	90.0/ 90.0			T
N99904	TAPEE DE 73.6 MM - HT 50 MM	PRI1 7022S	2	2200,2	90.0/ 90.0			M
P8013	CJ PLAT 30 MM AVEC DEBORD 4 MM	PRI1 7022S	1	1867,6	45.0/ 45.0			T
P8013	CJ PLAT 30 MM AVEC DEBORD 4 MM	PRI1 7022S	1	2183,8	45.0/ 90.0			M
P8013	CJ PLAT 30 MM AVEC DEBORD 4 MM	PRI1 7022S	1	2183,8	90.0/ 45.0			M

AL								
49200	FERME PORTE EN APPLIQUE	NOIR	1	pièce				
57600	Ensemble crémone pompier_Gris/N	NOIR	1	pièce				
66010	EQUERRE TIRAGE FEUILLURE HT 13.	B	10	pièce				
67601	KIT BOUCHONS BATTEMENT CENTRAL	NOIR	1	Ensemble				
67602	PIECE DE JONCTION 6770 AVEC DOR	NOIR	2	pièce				
67604	SUPPORT DE CALE OUVRANT PORTE	B	8	pièce				
67608	PAUMELLE 2 L. EN APPLIQUE + VIS	NOIR	6	pièce				
67621	SERRURE 3 POINTS A PENNE PERROQ	B	1	pièce				
81022	PARE TEMPETE SANS CLAPET	NOIR	4	pièce				
84212	CYLINDRE STANDARD 45x45	B	1	pièce				
84525	VIS TF N7 X 16 SR2	B	7	pièce				
84531	VIS TCB N°10 (4.8) X32 AUTOPER	B	4	pièce				
92700	BOUCHONS POUR 6772 - 67FR	B	4	pièce				
93100	EQUERRE A VISSER CH 13 X 42 - (B	20	pièce				
98700	BEQUILLE DBLE+CARRE STYLE	NOIR	1	Ensemble				
98800	ENTREE DE CYLINDRE MOULEE	NOIR	2	pièce				
A8022	EQUERRE RENFORT POUR CAGE 1.5 x	B	6	pièce				
A8041	PARE TEMPETE PLAT (20)	NOIR	5	pièce				
H50404	GACHE FILANTE 3 & 5 PTS DROITE	B	1	pièce				
H59602	KIT FIXATION BEQUILLE CARRE DE	B	1	pièce				
V59021	PAIRE BOUCHON SOUS TAPEE	B	1	paire				
V6001	VIS INOX 4.2 X 11	B	16	pièce				
V70021	CLAMEAU POUR CAGE 28.4 - 32.4 M	B	14	pièce				
V70063	VIS pour V42006	B	40	pièce				
LO								

Référence	Désignation	Coloris	Qté	Débit	Coupe			
BT150445	Pattes Isolation 140mm	B	14	pièce				
CTHBT0003	Cale de rupture TH pour BT	B	14	pièce				

AL								
36400	JOINT BOURRE INT. 6 à 8 MM	NOIR	10,5	ml				
66401	JOINT UNIVERSEL BATTUE FEUILLUR	NOIR	10,5	ml				
V03022	JOINT DE BATTUE CELLULAIRE 67PL	B	17,7	ml				

Référence	Ep	Désignation	Qté	Larg.	Haut.
SL					
#6	28	44 ² /10/44 ² Gaz argon intercalaire WE	1	585	1912
#6	28	44 ² /10/44 ² Gaz argon intercalaire WE	1	785	1912

LOT :

REPERE : 00000000002

CHASSIS : Ouvrant 2Vtx / 2Rails CL32 CD

Ouvrant à Droite

COLORIS : Ouvrant:7022S RAL 7022 SATINE

Qté = 2

Largeur = 3195,0

Jeux G = +28,0

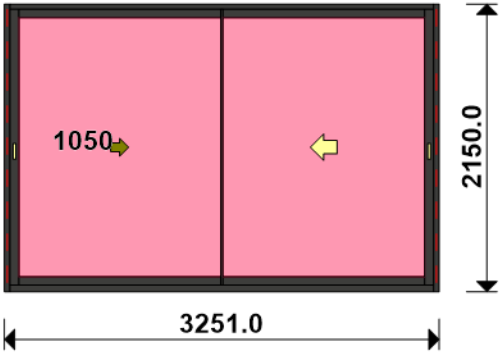
D = +28,0

Hauteur = 2155,0

Jeux H = -5,0

H Poignée = 1050,0

Ep. Vitre = 28,8 mm



Conception : CD VR + PAT140CDDC + DC2RI140CD + OC2V67C32D

Référence	Désignation	Coloris	Qté	Débit	Coupe			
AL								
N03123J	CHICANE SIMPLE RUPTURE NOIRE CL	PRI1 7022S	2	2064,8	90.0/ 90.0			M
N03127	CHICANE SIMPLE FROIDE CL32	PRI1 7022S	2	2064,8	90.0/ 90.0			M
N03631	ANODISE NATUREL RAIL ALU PREMON	B	4	3171,0	90.0/ 90.0			T
U03024	MONTANT CD ISO 140 67CL	PRI1 7022S	4	2150,0	90.0/ 90.0			M
U03027	TRAVERSE HAUTE CD 67CL	PRI1 7022S	2	3195,0	90.0/ 90.0			T
U03034	TRAVERSE BASSE CD RECUP ISO 12	PRI1 7022S	2	3195,0	90.0/ 90.0			T
U03120	MONTANT DE TETE CL 32	PRI1 7022S	2	2064,8	90.0/ 90.0			M
U03122	TRAVERSE D'OUVRANT 67CL32	PRI1 7022S	8	1534,3	90.0/ 90.0			T
U03135	MONTANT OUVRANT RENFORCE CL32	PRI1 7022S	2	2064,8	90.0/ 90.0			M
AL								
A2000	PARE TEMPETE A VOLET	NOIR	2	pièce				
H03201	CHARIOT SIMPLE REGLABLE 80KG CL	B	8	pièce				
V53013	BOUCHON ANTIDEGONDAGE CHICANE C	NOIR	8	pièce				
V55006	PAIRE DE BOUCHON POUR RECUP EAU	NOIR	2	paire				
V55045	MOUSSES ETANCH BASSE PR DORM IS	NOIR	2	paire				
V55047	MOUSSES ETANCH HAUTE TOUTES ISO	NOIR	2	paire				
V55082	PAIRE EMBOUTS ETANCHEITE BAVETT	NOIR	2	paire				
FE								
G-24080-00-0-1	GACHE PONCTUELLE A CLAMER	B	12	pièce				
G-25000-76-0-1	CREMONE SLIDELock L600 D200 3C	B	4	pièce				
LO								
BT150445	Pattes Isolation 140mm	B	20	pièce				
CPLG0085	Clameau losange dormant CD 67	B	20	pièce				
CTHBT0003	Cale de rupture TH pour BT	B	20	pièce				
SV								
INV101055	POIGNEE SARENA 20° DR	L2	4	pièce				
AL								
36206	BROSSE FEUTRE EP 8 - 67CL (100m	B	8,3	ml				
V04024	JOINT U 29 MM Noir Prédécoupé C	NOIR	27,8	ml				
Référence	Ep	Désignation	Qté	Larg.	Haut.			
SL #4	29	44 ² /16/4 Gaz argon intercalaire WE	4	1525	1950			

LOT :

REPERE : 00000000003

CHASSIS : FIXE (Parcloses/Joints) INT.

COLORIS : Ouvrant:7022S RAL 7022 SATINE

Qté = 1

Largeur = 995,0

Jeux G = +28,0

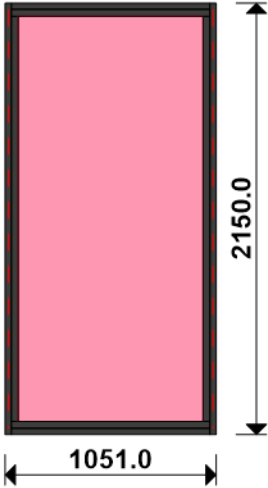
D = +28,0

Hauteur = 2155,0

Jeux H = -5,0

H Poignée = 0,1

Ep. Vitre = 28,8 mm



Conception : CD VR + PAT140CDDC + D140F37B67 + FIXE67 35

Référence	Désignation	Coloris	Qté	Débit	Coupe			
AL								
U43060	TRAVERSE HAUTE C.DROITE-TOUTE I	PRI1 7022S	1	995,0	90.0/ 90.0			T
U43063	MONTANT COUPE DROITE ISO 140 6	PRI1 7022S	2	2150,0	90.0/ 90.0			M
U43065	TRAVERSE BASSE C.DROITE-ISO 100	PRI1 7022S	1	995,0	90.0/ 90.0			T
N99852	PARCLOSE DE SECURITE 23 MM - H	PRI1 7022S	2	985,0	90.0/ 90.0			T
N99852	PARCLOSE DE SECURITE 23 MM - H	PRI1 7022S	2	2014,2	90.0/ 90.0			M
AL								
66028	SUPPORT CALE VITRAGE FIXE 28/36	B	4	pièce				
A1039	BOUCHON ETANCH.TRAV.BASSE CD R	NOIR	1	paire				
V59017	JOINT VERROU GRIS PARCLOSES LAQ	B	28	pièce				
V59034	PAIRE EMBOUT CACHE COUPE MONTAN	NOIR	2	paire				
V90008	PAIRE FLASQUES POUR TRAVERSE U4	NOIR	1	paire				
V90010	PAIRE FLASQUES POUR TRAVERSE U4	NOIR	1	paire				
LO								
BT150445	Pattes Isolation 140mm	B	10	pièce				
CPLG0085	Clameau losange dormant CD 67	B	10	pièce				
CTHBT0003	Cale de rupture TH pour BT	B	10	pièce				
AL								
41100	JOINT BOURRE INT. 3,5 à 7 MM	B	5,9	ml				
66401	JOINT UNIVERSEL BATTUE FEUILLUR	NOIR	5,9	ml				

Référence	Ep	Désignation	Qté	Larg.	Haut.
SL #4	29	44 ² /16/4 Gaz argon intercalaire WE	1	948	2047

LOT :

REPERE : 00000000004

CHASSIS : FIXE (Parcloses/Joints) INT.

COLORIS : Ouvrant:7022S RAL 7022 SATINE

Qté = 1

Largeur = 795,0

Jeux G = +28,0

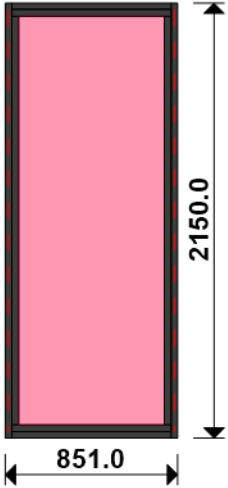
D = +28,0

Hauteur = 2155,0

Jeux H = -5,0

H Poignée = 0,1

Ep. Vitre = 28,8 mm



Conception : CD VR + PAT140CDDC + D140F37B67 + FIXE67 35

Référence	Désignation	Coloris	Qté	Débit	Coupe			
AL								
U43060	TRAVERSE HAUTE C.DROITE-TOUTE I	PRI1 7022S	1	795,0	90.0/ 90.0			T
U43063	MONTANT COUPE DROITE ISO 140 6	PRI1 7022S	2	2150,0	90.0/ 90.0			M
U43065	TRAVERSE BASSE C.DROITE-ISO 100	PRI1 7022S	1	795,0	90.0/ 90.0			T
N99852	PARCLOUSE DE SECURITE 23 MM - H	PRI1 7022S	2	785,0	90.0/ 90.0			T
N99852	PARCLOUSE DE SECURITE 23 MM - H	PRI1 7022S	2	2014,2	90.0/ 90.0			M

AL								
66028	SUPPORT CALE VITRAGE FIXE 28/36	B	4	pièce				
A1039	BOUCHON ETANCH.TRAV.BASSE CD R	NOIR	1	paire				
V59017	JOINT VERROU GRIS PARCLOUSES LAQ	B	26	pièce				
V59034	PAIRE EMBOUT CACHE COUPE MONTAN	NOIR	2	paire				
V90008	PAIRE FLASQUES POUR TRAVERSE U4	NOIR	1	paire				
V90010	PAIRE FLASQUES POUR TRAVERSE U4	NOIR	1	paire				
LO								
BT150445	Pattes Isolation 140mm	B	10	pièce				
CPLG0085	Clameau losange dormant CD 67	B	10	pièce				
CTHBT0003	Cale de rupture TH pour BT	B	10	pièce				

AL								
41100	JOINT BOURRE INT. 3,5 à 7 MM	B	5,5	ml				
66401	JOINT UNIVERSEL BATTUE FEUILLUR	NOIR	5,5	ml				

Référence	Ep	Désignation	Qté	Larg.	Haut.
SL #4	29	44 ² /16/4 Gaz argon intercalaire WE	1	748	2047

FICHE DE FABRICATION

Affaire : 2023010095 SCI ICK (1ERE TRANCHE)

Client : 0310 BRIOL MENUISERIE

LOT :

REPERE : 00000000005

CHASSIS : Ouvrant 2Vtx / 2Rails CL32 CD

Ouvrant à Droite

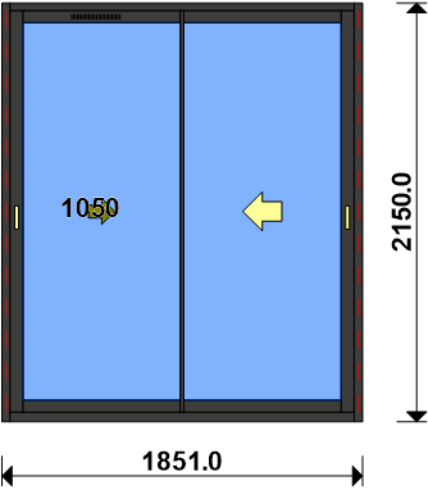
COLORIS : Ouvrant:7022S RAL 7022 SATINE

Qté = 1

Largeur = 1795,0
Jeux G = +28,0
D = +28,0

Hauteur = 2155,0
Jeux H = -5,0

H Poignée = 1050,0
Ep. Vitre = 28,0 mm



Conception : CD VR + PAT140CDDC + DC2RI140CD + OC2V67C32D + GV

Référence	Désignation	Coloris	Qté	Débit	Coupe			
AL								
N03123J	CHICANE SIMPLE RUPTURE NOIRE CL	PRI1 7022S	1	2064,8	90.0/ 90.0			M
N03127	CHICANE SIMPLE FROIDE CL32	PRI1 7022S	1	2064,8	90.0/ 90.0			M
N03631	ANODISE NATUREL RAIL ALU PREMON	B	2	1771,0	90.0/ 90.0			T
U03024	MONTANT CD ISO 140 67CL	PRI1 7022S	2	2150,0	90.0/ 90.0			M
U03027	TRAVERSE HAUTE CD 67CL	PRI1 7022S	1	1795,0	90.0/ 90.0			T
U03034	TRAVERSE BASSE CD RECUP ISO 12	PRI1 7022S	1	1795,0	90.0/ 90.0			T
U03120	MONTANT DE TETE CL 32	PRI1 7022S	1	2064,8	90.0/ 90.0			M
U03122	TRAVERSE D'OUVRANT 67CL32	PRI1 7022S	4	834,3	90.0/ 90.0			T
U03135	MONTANT OUVRANT RENFORCE CL32	PRI1 7022S	1	2064,8	90.0/ 90.0			M
AL								
A2000	PARE TEMPETE A VOLET	NOIR	1	pièce				
H03201	CHARIOT SIMPLE REGLABLE 80KG CL	B	4	pièce				
V53013	BOUCHON ANTIDEGONDAGE CHICANE C	NOIR	4	pièce				
V55006	PAIRE DE BOUCHON POUR RECUP EAU	NOIR	1	paire				
V55045	MOUSSES ETANCH BASSE PR DORM IS	NOIR	1	paire				
V55047	MOUSSES ETANCH HAUTE TOUTES ISO	NOIR	1	paire				
V55082	PAIRE EMBOUTS ETANCHEITE BAVETT	NOIR	1	paire				
FE								
G-24080-00-0-1	GACHE PONCTUELLE A CLAMER	B	6	pièce				
G-25000-76-0-1	CREMONE SLIDELOCK L600 D200 3C	B	2	pièce				
LA								
GV	- Mortaise seule	B	1	pièce				
LO								
BT150445	Pattes Isolation 140mm	B	10	pièce				
CPLG0085	Clameau losange dormant CD 67	B	10	pièce				
CTHBT0003	Cale de rupture TH pour BT	B	10	pièce				
SV								
INV101055	POIGNEE SARENA 20° DR	L2	2	pièce				
AL								
36206	BROSSE FEUTRE EP 8 - 67CL (100m	B	4,1	ml				

Référence	Ep	Désignation	Qté	Larg.	Haut.
SL #1	28	4/20/4 Gaz argon intercalaire WE	2	825	1950

FICHE DE FABRICATION

Affaire : 2023010095 SCI ICK (1ERE TRANCHE)

Client : 0310 BRIOL MENUISERIE

LOT : REPERE : 0000000006

CHASSIS : Ouvrant 2Vtx / 2Rails CL32 CD

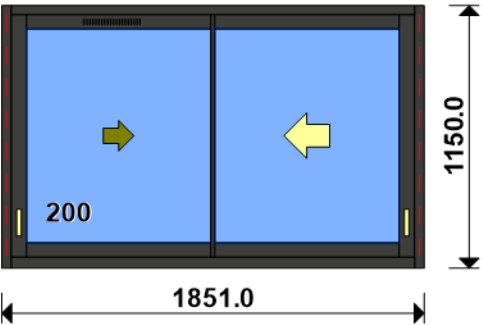
Ouvrant à Droite

COLORIS : Ouvrant:7022S RAL 7022 SATINE

Qté = 3 Largeur = 1795,0 Jeux G = +28,0 D = +28,0

Hauteur = 1155,0 Jeux H = -5,0

H Poignée = 200,0 Ep. Vitre = 28,0 mm



Conception : CD_VR + PAT140CDDC + DC2RI140CD + OC2V67C32D + GV

HAUTEUR POIGNEE 200

Référence	Désignation	Coloris	Qté	Débit	Coupe			
AL								
L20X30	CORNIERE ALU 20x30x2	PRI1 7022S	3	1795,0	90.0/ 90.0			T
N03123J	CHICANE SIMPLE RUPTURE NOIRE CL	PRI1 7022S	3	1064,8	90.0/ 90.0			M
N03127	CHICANE SIMPLE FROIDE CL32	PRI1 7022S	3	1064,8	90.0/ 90.0			M
N03631	ANODISE NATUREL RAIL ALU PREMON	B	6	1771,0	90.0/ 90.0			T
U03020	TRAVERSE BASSE CD ISO 120-140 6	PRI1 7022S	3	1795,0	90.0/ 90.0			T
U03024	MONTANT CD ISO 140 67CL	PRI1 7022S	6	1150,0	90.0/ 90.0			M
U03027	TRAVERSE HAUTE CD 67CL	PRI1 7022S	3	1795,0	90.0/ 90.0			T
U03120	MONTANT DE TETE CL 32	PRI1 7022S	6	1064,8	90.0/ 90.0			M
U03122	TRAVERSE D'OUVRANT 67CL32	PRI1 7022S	12	834,3	90.0/ 90.0			T
AL								
A2000	PARE TEMPETE A VOLET	NOIR	3	pièce				
H03201	CHARIOT SIMPLE REGLABLE 80KG CL	B	12	pièce				
V53013	BOUCHON ANTIDEGONDAGE CHICANE C	NOIR	12	pièce				
V55045	MOUSSES ETANCH BASSE PR DORM IS	NOIR	3	paire				
V55047	MOUSSES ETANCH HAUTE TOUTES ISO	NOIR	3	paire				
V55082	PAIRE EMBOUTS ETANCHEITE BAVETT	NOIR	3	paire				
FE								
G-24080-00-0-1	GACHE PONCTUELLE A CLAMER	B	18	pièce				
G-25000-76-0-1	CREMONE SLIDELOCK L600 D200 3C	B	6	pièce				
LA								
GV	- Mortaise seule	B	3	pièce				
LO								
BT150445	Pattes Isolation 140mm	B	18	pièce				
CPLG0085	Clameau losange dormant CD 67	B	18	pièce				
CTHBT0003	Cale de rupture TH pour BT	B	18	pièce				
SV								
INV101055	POIGNEE SARENA 20° DR	L2	6	pièce				
AL								
36206	BROSSE FEUTRE EP 8 - 67CL (100m	B	6,4	ml				

Référence	Ep	Désignation	Qté	Larg.	Haut.
SL #1	28	4/20/4 Gaz argon intercalaire WE	6	825	950