

LOT :

REPERE : 00000000001

CHASSIS : Ouvrant 2Vtx / 2Rails CL32 CD

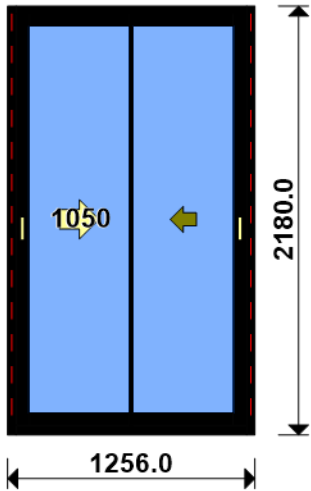
Ouvrant à Gauche

COLORIS : Ouvrant:N2100
NOIR 2100 SABLE POUR PROFIL

Qté = 1
Largeur = 1200,0
Jeux G = +28,0
D = +28,0

Hauteur = 2185,0
Jeux H = -5,0

H Poignée = 1050,0
Ep. Vitre = 28,0 mm



Conception : CD VR + PAT160CDDC + DC2RI160CD + OC2V67C32D + GV

Référence	Désignation	Coloris	Qté	Débit	Coupe			
AL								
N03123J	CHICANE SIMPLE RUPTURE NOIRE CL	PRI1 N2100	1	2094,8	90.0/ 90.0			M
N03127	CHICANE SIMPLE FROIDE CL32	PRI1 N2100	1	2094,8	90.0/ 90.0			M
N03631	ANODISE NATUREL RAIL ALU PREMON	B	2	1176,0	90.0/ 90.0			T
P1060	TAPEE SUPERIEURE COUPE DROITE D	PRI1 N2100	1	1200,0	90.0/ 90.0			T
U03025	MONTANT CD ISO 160 67CL	PRI1 N2100	2	2180,0	90.0/ 90.0			M
U03027	TRAVERSE HAUTE CD 67CL	PRI1 N2100	1	1200,0	90.0/ 90.0			T
U03035	TRAVERSE BASSE CD RECUP ISO 14	PRI1 N2100	1	1200,0	90.0/ 90.0			T
U03120	MONTANT DE TETE CL 32	PRI1 N2100	1	2094,8	90.0/ 90.0			M
U03122	TRAVERSE D'OUVRANT 67CL32	PRI1 N2100	4	536,8	90.0/ 90.0			T
U03135	MONTANT OUVRANT RENFORCE CL32	PRI1 N2100	1	2094,8	90.0/ 90.0			M

AL								
A2000	PARE TEMPETE A VOLET	NOIR	1	pièce				
H03201	CHARIOT SIMPLE REGLABLE 80KG CL	B	4	pièce				
V53013	BOUCHON ANTIDEGONDAGE CHICANE C	NOIR	4	pièce				
V55006	PAIRE DE BOUCHON POUR RECUP EAU	NOIR	1	paire				
V55046	MOUSSES ETANCH BASSE PR DORM IS	NOIR	1	paire				
V55047	MOUSSES ETANCH HAUTE TOUTES ISO	NOIR	1	paire				
V55082	PAIRE EMBOUTS ETANCHEITE BAVETT	NOIR	1	paire				
V6001	VIS INOX 4.2 X 11	B	1	pièce				
FE								
G-24080-00-0-1	GACHE PONCTUELLE A CLAMER	B	6	pièce				
G-25000-76-0-1	CREMONE SLIDELOCK L600 D200 3C	B	2	pièce				
LA								
GV	- Mortaise seule	B	1	pièce				
LO								
BT150448	Pattes Isolation 160mm	B	10	pièce				
CPLG0085	Clameau losange dormant CD 67	B	10	pièce				
CTHBT0003	Cale de rupture TH pour BT	B	10	pièce				
SV								
INV101055	POIGNEE SARENA 20° DR	L2	2	pièce				

AL								
36206	BROSSE FEUTRE EP 8 - 67CL (100m	B	4,2	ml				

Référence	Ep	Désignation	Qté	Larg.	Haut.
SL #1.0	28	4/20/4 Gaz argon intercalaire WE AVEC 1 FACE 1.0 ONE	2	528	1980

FICHE DE FABRICATION

Affaire : 2023010131 ACCE BRASSOU

Client : 0110
CD MENUISERIE

LOT :

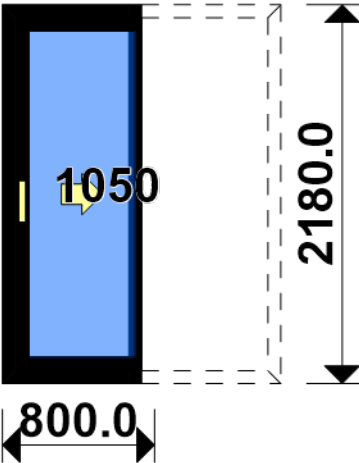
REPERE : 00000000002

CHASSIS : Ouvrant 1Vt1 / 1Rail CL32 GAL.

Ouvrant à Gauche

COLORIS : Ouvrant:N2100
NOIR 2100
SABLE POUR PROFIL

Qté = 1
Largeur = 800,0
Hauteur = 2185,0
Jeux H = -5,0
H Poignée = 1050,0
Ep. Vitre = 28,0 mm



Conception : GAL VR + PATGL1CL + DG1V1RC32 + OG1V1RC32

Référence	Désignation	Coloris	Qté	Débit	Coupe			
AL								
8046	TAPEE DE 47 X 50 MM	PRI1 N2100	1	764,1	90.0/ 90.0			T
8046	TAPEE DE 47 X 50 MM	PRI1 N2100	1	2170,0	90.0/ 90.0			M
8046	TAPEE DE 47 X 50 MM	PRI1 N2100	1	2177,8	90.0/ 90.0			M
L20X40	CORNIERE ALU 40x20x2	B	1	758,5	90.0/ 90.0			T
N03125	CHICANE MACONNERIE CL32	PRI1 N2100	1	2106,0	90.0/ 90.0			M
N03127	CHICANE SIMPLE FROIDE CL32	PRI1 N2100	1	2091,8	90.0/ 90.0			M
N03601	PROFIL ACCROCHE CAPOT CL32	B	1	2161,9	90.0/ 90.0			M
N03602	PROFIL DE FINITION GALANDAGE CL	PRI1 N2100	1	956,1	90.0/ 90.0			T
N03602	PROFIL DE FINITION GALANDAGE CL	PRI1 N2100	1	2161,9	90.0/ 90.0			M
N03631	ANODISE NATUREL RAIL ALU PREMON	B	1	1487,9	90.0/ 90.0			T
N03900	CAPOT POUR GALANDAGE CL32	PRI1 N2100	1	2161,9	90.0/ 90.0			M
P1082	BAVETTE FINITION GALANDAGE CO &	PRI1 N2100	1	800,0	90.0/ 90.0			T
U03001	DORMANT GALANDAGE PERIPH MONORA	PRI1 N2100	2	1594,1	45.0/ 45.0			T
U03001	DORMANT GALANDAGE PERIPH MONORA	PRI1 N2100	2	2180,0	45.0/ 45.0			M
U03122	TRAVERSE D'OUVRANT 67CL32	PRI1 N2100	2	724,0	90.0/ 90.0			T
U03135	MONTANT OUVRANT RENFORCE CL32	PRI1 N2100	1	2091,8	90.0/ 90.0			M

AL								
.	Prépa.pour Volet Roulant	B	1					
1606	VIS AFTF 4.2X13 (CDT 100 P)	B	2	pièce				
7929	BUSETTE A BILLE POUR COULISSANT	B	2	pièce				
84521	Vis TF N° 10 Ø 4,8 x 16 SR2	B	4	pièce				
A1050	MOUSSE AMORTIS. ADHESIVE GAL.CO	B	2	pièce				
A1054	KIT D ETANCHEITE POUR P1082 (10	NOIR	1	paire				
A2000	PARE TEMPETE A VOLET	NOIR	1	pièce				
A8008	EQUERRE S & V POUR CAGE 13.4 X	B	8	pièce				
H03201	CHARIOT SIMPLE REGLABLE 80KG CL	B	2	pièce				
V52036	PAIRE BOUCHON DE FIX. CHICANE M	NOIR	1	paire				
V53013	BOUCHON ANTIDEGONDAGE CHICANE C	NOIR	2	pièce				
V55025	PONTET POUR GALANDAGE CL32	B	2	pièce				
V55033	PAIRE DE FLASQUE POUR GALANDAGE	NOIR	1	paire				
V59135	BOUCHON DE FINITION POUR V52036	NOIR	1	pièce				
V59139	PAIRE BOUCHON DE FINITION POUR	B	1	paire				
V6001	VIS INOX 4.2 X 11	B	16	pièce				
V72081	Clame 1/4 tour + écrou M6/cage	B	12	pièce				
FE								
G-24080-00-0-1	GACHE PONCTUELLE A CLAMER	B	3	pièce				
G-25000-76-0-1	CREMONE SLIDELOCK L600 D200 3C	B	1	pièce				
LO								
BT150448	Pattes Isolation 160mm	B	12	pièce				
SV								
INV101055	POIGNEE SARENA 20° DR	L2	1	pièce				

AL								
36206	BROSSE FEUTRE EP 8 - 67CL (100m	B	2,2	ml				

Référence	Ep	Désignation	Qté	Larg.	Haut.
SL #1.0	28	4/20/4 Gaz argon intercalaire WE AVEC 1 FACE 1.0 ONE	1	715	1977

FICHE DE FABRICATION

Affaire : 2023010131 ACCE BRASSOU

Client : 0110 CD MENUISERIE

LOT : REPERE : 0000000003

CHASSIS : Ouvrant 2Vtx / 2Rails CL32 CD

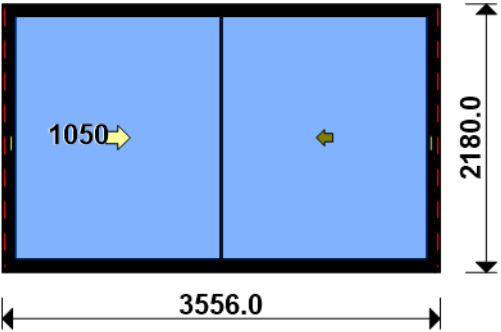
Ouvrant à Gauche

COLORIS : Ouvrant:N2100 NOIR 2100 SABLE POUR PROFIL

Qté = 1 Largeur = 3500,0 Jeux G = +28,0 D = +28,0

Hauteur = 2185,0 Jeux H = -5,0

H Poignée = 1050,0 Ep. Vitre = 28,0 mm



Conception : CD VR + PAT180CDDC + DRN99932 + DC2RI160CD + OC2V67C32D

Référence	Désignation	Coloris	Qté	Débit	Coupe			
AL								
N03123J	CHICANE SIMPLE RUPTURE NOIRE CL	PRI1 N2100	1	2094,8	90.0/ 90.0			M
N03127	CHICANE SIMPLE FROIDE CL32	PRI1 N2100	1	2094,8	90.0/ 90.0			M
N03631	ANODISE NATUREL RAIL ALU PREMON	B	2	3476,0	90.0/ 90.0			T
N99932	RALLONGE ISO COUPE DROITE +20 M	PRI1 N2100	2	2180,0	90.0/ 90.0			M
P1061	TAPEE SUPERIEURE COUPE DROITE D	PRI1 N2100	1	3500,0	90.0/ 90.0	+		M
U03025	MONTANT CD ISO 160 67CL	PRI1 N2100	2	2180,0	90.0/ 90.0			M
U03027	TRAVERSE HAUTE CD 67CL	PRI1 N2100	1	3500,0	90.0/ 90.0			T
U03035	TRAVERSE BASSE CD RECUP ISO 14	PRI1 N2100	1	3500,0	90.0/ 90.0			T
U03120	MONTANT DE TETE CL 32	PRI1 N2100	1	2094,8	90.0/ 90.0			M
U03122	TRAVERSE D'OUVRANT 67CL32	PRI1 N2100	4	1686,8	90.0/ 90.0			T
U03135	MONTANT OUVRANT RENFORCE CL32	PRI1 N2100	1	2094,8	90.0/ 90.0			M
AL								
A2000	PARE TEMPETE A VOLET	NOIR	1	pièce				
H03201	CHARIOT SIMPLE REGLABLE 80KG CL	B	4	pièce				
V53013	BOUCHON ANTIDEGONDAGE CHICANE C	NOIR	4	pièce				
V55006	PAIRE DE BOUCHON POUR RECUP EAU	NOIR	1	paire				
V55046	MOUSSES ETANCH BASSE PR DORM IS	NOIR	1	paire				
V55047	MOUSSES ETANCH HAUTE TOUTES ISO	NOIR	1	paire				
V55082	PAIRE EMBOUTS ETANCHEITE BAVETT	NOIR	1	paire				
V6001	VIS INOX 4.2 X 11	B	16	pièce				
V72015	PATTE BT DE 167 MM POUR ISO 180	B	10	pièce				
FE								
G-24080-00-0-1	GACHE PONCTUELLE A CLAMER	B	6	pièce				
G-25000-76-0-1	CREMONE SLIDELOCK L600 D200 3C	B	2	pièce				
LO								
CPLG0085	Clameau losange dormant CD 67	B	10	pièce				
CTHBT0003	Cale de rupture TH pour BT	B	10	pièce				
SV								
INV101055	POIGNEE SARENA 20° DR	L2	2	pièce				
AL								
36206	BROSSE FEUTRE EP 8 - 67CL (100m	B	4,2	ml				
Référence	Ep	Désignation	Qté	Larg.	Haut.			
SL #1.0	28	4/20/4 Gaz argon intercalaire WE AVEC 1 FACE 1.0 ONE	2	1678	1980			

FICHE DE FABRICATION

Affaire : 2023010131 ACCE BRASSOU

Client : 0110
CD MENUISERIE

LOT :

REPERE : 00000000004

CHASSIS : Ouvrant 2Vtx / 2Rails CL32 CD

Ouvrant à Gauche

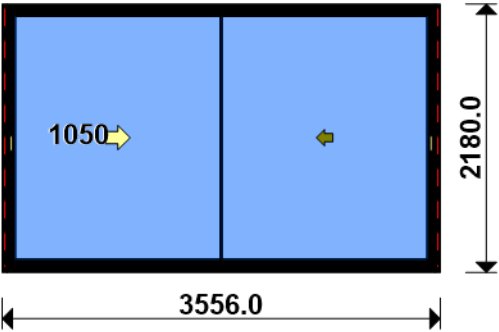
COLORIS : Ouvrant:N2100
NOIR 2100 SABLE POUR PROFIL

Qté = 1

Largeur = 3500,0
Jeux G = +28,0
D = +28,0

Hauteur = 2185,0
Jeux H = -5,0

H Poignée = 1050,0
Ep. Vitre = 28,0 mm



Conception : CD VR + PAT160CDDC + DC2RI160CD + OC2V67C32D + GV

Référence	Désignation	Coloris	Qté	Débit	Coupe			
AL								
N03123J	CHICANE SIMPLE RUPTURE NOIRE CL	PRI1 N2100	1	2094,8	90.0/ 90.0			M
N03127	CHICANE SIMPLE FROIDE CL32	PRI1 N2100	1	2094,8	90.0/ 90.0			M
N03631	ANODISE NATUREL RAIL ALU PREMON	B	2	3476,0	90.0/ 90.0			T
P1060	TAPEE SUPERIEURE COUPE DROITE D	PRI1 N2100	1	3500,0	90.0/ 90.0			T
U03025	MONTANT CD ISO 160 67CL	PRI1 N2100	2	2180,0	90.0/ 90.0			M
U03027	TRAVERSE HAUTE CD 67CL	PRI1 N2100	1	3500,0	90.0/ 90.0			T
U03035	TRAVERSE BASSE CD RECUP ISO 14	PRI1 N2100	1	3500,0	90.0/ 90.0			T
U03120	MONTANT DE TETE CL 32	PRI1 N2100	1	2094,8	90.0/ 90.0			M
U03122	TRAVERSE D'OUVRANT 67CL32	PRI1 N2100	4	1686,8	90.0/ 90.0			T
U03135	MONTANT OUVRANT RENFORCE CL32	PRI1 N2100	1	2094,8	90.0/ 90.0			M

AL								
A2000	PARE TEMPETE A VOLET	NOIR	1	pièce				
H03201	CHARIOT SIMPLE REGLABLE 80KG CL	B	4	pièce				
V53013	BOUCHON ANTIDEGONDAGE CHICANE C	NOIR	4	pièce				
V55006	PAIRE DE BOUCHON POUR RECUP EAU	NOIR	1	paire				
V55046	MOUSSES ETANCH BASSE PR DORM IS	NOIR	1	paire				
V55047	MOUSSES ETANCH HAUTE TOUTES ISO	NOIR	1	paire				
V55082	PAIRE EMBOUTS ETANCHEITE BAVETT	NOIR	1	paire				
V6001	VIS INOX 4.2 X 11	B	1	pièce				
FE								
G-24080-00-0-1	GACHE PONCTUELLE A CLAMER	B	6	pièce				
G-25000-76-0-1	CREMONE SLIDELOCK L600 D200 3C	B	2	pièce				
LA								
GV	- Mortaise seule	B	1	pièce				
LO								
BT150448	Pattes Isolation 160mm	B	10	pièce				
CPLG0085	Clameau losange dormant CD 67	B	10	pièce				
CTHBT0003	Cale de rupture TH pour BT	B	10	pièce				
SV								
INV101055	POIGNEE SARENA 20° DR	L2	2	pièce				

AL								
36206	BROSSE FEUTRE EP 8 - 67CL (100m	B	4,2	ml				

Référence	Ep	Désignation	Qté	Larg.	Haut.
SL #1.0	28	4/20/4 Gaz argon intercalaire WE AVEC 1 FACE 1.0 ONE	2	1678	1980

FICHE DE FABRICATION

Affaire : 2023010131 ACCE BRASSOU

Client : 0110
CD MENUISERIE

LOT :

REPERE : 0000000005

CHASSIS : Ouvrant 2Vtx / 2Rails CL32 CD

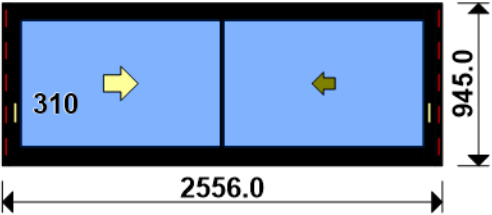
Ouvrant à Gauche

COLORIS : Ouvrant:N2100
NOIR 2100 SABLE POUR PROFIL

Qté = 1
Largeur = 2500,0
Jeux G = +28,0
D = +28,0

Hauteur = 950,0
Jeux H = -5,0

H Poignée = 310,0
Ep. Vitre = 28,0 mm



Conception : CD VR + PAT160CDDC + DC2RI160CD + OC2V67C32D

Référence	Désignation	Coloris	Qté	Débit	Coupe			
AL								
L20X30	CORNIERE ALU 20x30x2	PRI1 N2100	1	2500,0	90.0/ 90.0			T
N03123J	CHICANE SIMPLE RUPTURE NOIRE CL	PRI1 N2100	1	859,8	90.0/ 90.0			M
N03127	CHICANE SIMPLE FROIDE CL32	PRI1 N2100	1	859,8	90.0/ 90.0			M
N03631	ANODISE NATUREL RAIL ALU PREMON	B	2	2476,0	90.0/ 90.0			T
P1060	TAPEE SUPERIEURE COUPE DROITE D	PRI1 N2100	1	2500,0	90.0/ 90.0			T
U03021	TRAVERSE BASSE CD ISO 140-180 6	PRI1 N2100	1	2500,0	90.0/ 90.0			T
U03025	MONTANT CD ISO 160 67CL	PRI1 N2100	2	945,0	90.0/ 90.0			M
U03027	TRAVERSE HAUTE CD 67CL	PRI1 N2100	1	2500,0	90.0/ 90.0			T
U03120	MONTANT DE TETE CL 32	PRI1 N2100	2	859,8	90.0/ 90.0			M
U03122	TRAVERSE D'OUVRANT 67CL32	PRI1 N2100	4	1186,8	90.0/ 90.0			T
AL								
A2000	PARE TEMPETE A VOLET	NOIR	1	pièce				
H03201	CHARIOT SIMPLE REGLABLE 80KG CL	B	4	pièce				
V53013	BOUCHON ANTIDEGONDAGE CHICANE C	NOIR	4	pièce				
V55046	MOUSSES ETANCH BASSE PR DORM IS	NOIR	1	paire				
V55047	MOUSSES ETANCH HAUTE TOUTES ISO	NOIR	1	paire				
V55082	PAIRE EMBOUTS ETANCHEITE BAVETT	NOIR	1	paire				
V6001	VIS INOX 4.2 X 11	B	1	pièce				
FE								
G-24080-00-0-1	GACHE PONCTUELLE A CLAMER	B	4	pièce				
G-25000-73-0-1	CREMONE SLIDELOCK L300 D150 1C	B	2	pièce				
LO								
BT150448	Pattes Isolation 160mm	B	4	pièce				
CPLG0085	Clameau losange dormant CD 67	B	4	pièce				
CTHBT0003	Cale de rupture TH pour BT	B	4	pièce				
SV								
INV101055	POIGNEE SARENA 20° DR	L2	2	pièce				
AL								
36206	BROSSE FEUTRE EP 8 - 67CL (100m	B	1,7	ml				
Référence	Ep	Désignation	Qté	Larg.	Haut.			
SL #1.0	28	4/20/4 Gaz argon intercalaire WE AVEC 1 FACE 1.0 ONE	2	1178	745			

FICHE DE FABRICATION

Affaire : 2023010131 ACCE BRASSOU

Client : 0110
CD MENUISERIE

LOT :

REPERE : 00000000006

CHASSIS : Ouvrant 2Vtx / 2Rails CL32 CD

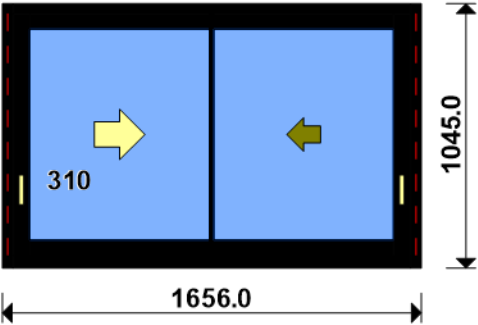
Ouvrant à Gauche

COLORIS : Ouvrant:N2100
NOIR 2100 SABLE POUR PROFIL

Qté = 2
Largeur = 1600,0
Jeux G = +28,0
D = +28,0

Hauteur = 1050,0
Jeux H = -5,0

H Poignée = 310,0
Ep. Vitre = 28,0 mm



Conception : CD VR + PAT160CDDC + DC2RI160CD + OC2V67C32D + GV

Référence	Désignation	Coloris	Qté	Débit	Coupe			
AL								
L20X30	CORNIERE ALU 20x30x2	PRI1 N2100	2	1600,0	90.0/ 90.0			T
N03123J	CHICANE SIMPLE RUPTURE NOIRE CL	PRI1 N2100	2	959,8	90.0/ 90.0			M
N03127	CHICANE SIMPLE FROIDE CL32	PRI1 N2100	2	959,8	90.0/ 90.0			M
N03631	ANODISE NATUREL RAIL ALU PREMON	B	4	1576,0	90.0/ 90.0			T
P1060	TAPEE SUPERIEURE COUPE DROITE D	PRI1 N2100	2	1600,0	90.0/ 90.0			T
U03021	TRAVERSE BASSE CD ISO 140-180 6	PRI1 N2100	2	1600,0	90.0/ 90.0			T
U03025	MONTANT CD ISO 160 67CL	PRI1 N2100	4	1045,0	90.0/ 90.0			M
U03027	TRAVERSE HAUTE CD 67CL	PRI1 N2100	2	1600,0	90.0/ 90.0			T
U03120	MONTANT DE TETE CL 32	PRI1 N2100	4	959,8	90.0/ 90.0			M
U03122	TRAVERSE D'OUVRANT 67CL32	PRI1 N2100	8	736,8	90.0/ 90.0			T
AL								
A2000	PARE TEMPETE A VOLET	NOIR	2	pièce				
H03201	CHARIOT SIMPLE REGLABLE 80KG CL	B	8	pièce				
V53013	BOUCHON ANTIDEGONDAGE CHICANE C	NOIR	8	pièce				
V55046	MOUSSES ETANCH BASSE PR DORM IS	NOIR	2	paire				
V55047	MOUSSES ETANCH HAUTE TOUTES ISO	NOIR	2	paire				
V55082	PAIRE EMBOUTS ETANCHEITE BAVETT	NOIR	2	paire				
V6001	VIS INOX 4.2 X 11	B	2	pièce				
FE								
G-24080-00-0-1	GACHE PONCTUELLE A CLAMER	B	12	pièce				
G-25000-76-0-1	CREMONE SLIDELOCK L600 D200 3C	B	4	pièce				
LA								
GV	- Mortaise seule	B	2	pièce				
LO								
BT150448	Pattes Isolation 160mm	B	12	pièce				
CPLG0085	Clameau losange dormant CD 67	B	12	pièce				
CTHBT0003	Cale de rupture TH pour BT	B	12	pièce				
SV								
INV101055	POIGNEE SARENA 20° DR	L2	4	pièce				
AL								
36206	BROSSE FEUTRE EP 8 - 67CL (100m	B	3,8	ml				
Référence	Ep	Désignation	Qté	Larg.	Haut.			
SL								
#1.0	28	4/20/4 Gaz argon intercalaire WE AVEC 1 FACE 1.0 ONE	4	728	845			

FICHE DE FABRICATION

Affaire : 2023010131 ACCE BRASSOU

Client : 0110
CD MENUISERIE

LOT :

REPERE : 0000000007

CHASSIS : Ouvrant 2Vtx / 2Rails CL32 CD

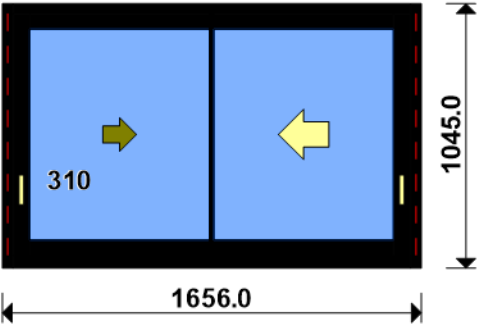
Ouvrant à Droite

COLORIS : Ouvrant:N2100
NOIR 2100 SABLE POUR PROFIL

Qté = 1
Largeur = 1600,0
Jeux G = +28,0
D = +28,0

Hauteur = 1050,0
Jeux H = -5,0

H Poignée = 310,0
Ep. Vitre = 28,0 mm



Conception : CD VR + PAT160CDDC + DC2RI160CD + OC2V67C32D + GV

Référence	Désignation	Coloris	Qté	Débit	Coupe			
AL								
L20X30	CORNIERE ALU 20x30x2	PRI1 N2100	1	1600,0	90.0/ 90.0			T
N03123J	CHICANE SIMPLE RUPTURE NOIRE CL	PRI1 N2100	1	959,8	90.0/ 90.0			M
N03127	CHICANE SIMPLE FROIDE CL32	PRI1 N2100	1	959,8	90.0/ 90.0			M
N03631	ANODISE NATUREL RAIL ALU PREMON	B	2	1576,0	90.0/ 90.0			T
P1060	TAPEE SUPERIEURE COUPE DROITE D	PRI1 N2100	1	1600,0	90.0/ 90.0			T
U03021	TRAVERSE BASSE CD ISO 140-180 6	PRI1 N2100	1	1600,0	90.0/ 90.0			T
U03025	MONTANT CD ISO 160 67CL	PRI1 N2100	2	1045,0	90.0/ 90.0			M
U03027	TRAVERSE HAUTE CD 67CL	PRI1 N2100	1	1600,0	90.0/ 90.0			T
U03120	MONTANT DE TETE CL 32	PRI1 N2100	2	959,8	90.0/ 90.0			M
U03122	TRAVERSE D'OUVRANT 67CL32	PRI1 N2100	4	736,8	90.0/ 90.0			T

AL								
A2000	PARE TEMPETE A VOLET	NOIR	1	pièce				
H03201	CHARIOT SIMPLE REGLABLE 80KG CL	B	4	pièce				
V53013	BOUCHON ANTIDEGONDAGE CHICANE C	NOIR	4	pièce				
V55046	MOUSSES ETANCH BASSE PR DORM IS	NOIR	1	paire				
V55047	MOUSSES ETANCH HAUTE TOUTES ISO	NOIR	1	paire				
V55082	PAIRE EMBOUTS ETANCHEITE BAVETT	NOIR	1	paire				
V6001	VIS INOX 4.2 X 11	B	1	pièce				
FE								
G-24080-00-0-1	GACHE PONCTUELLE A CLAMER	B	6	pièce				
G-25000-76-0-1	CREMONE SLIDELOCK L600 D200 3C	B	2	pièce				
LA								
GV	- Mortaise seule	B	1	pièce				
LO								
BT150448	Pattes Isolation 160mm	B	6	pièce				
CPLG0085	Clameau losange dormant CD 67	B	6	pièce				
CTHBT0003	Cale de rupture TH pour BT	B	6	pièce				
SV								
INV101055	POIGNEE SARENA 20° DR	L2	2	pièce				

AL								
36206	BROSSE FEUTRE EP 8 - 67CL (100m	B	1,9	ml				

Référence	Ep	Désignation	Qté	Larg.	Haut.
SL #1.0	28	4/20/4 Gaz argon intercalaire WE AVEC 1 FACE 1.0 ONE	2	728	845

FICHE DE FABRICATION

Affaire : 2023010131 ACCE BRASSOU

Client : 0110 CD MENUISERIE

LOT : REPERE : 00000000008

CHASSIS : Ouvrant 1V N21126 OC_G16_F37

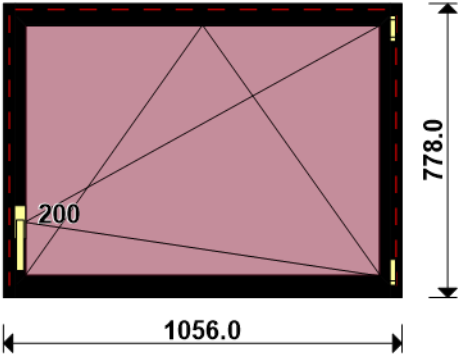
Ouvrant à Droite

COLORIS : Ouvrant:N2100 NOIR 2100 SABLE POUR PROFIL

Qté = 1 Largeur = 1000,0 Jeux G = +28,0 D = +28,0

Hauteur = 750,0 Jeux H = +28,0

H Poignée = 200,0 Ep. Vitre = 28,8 mm



Conception : CD NO VR + PAT160CDDC + D160F37A67 + 01N21126F + 0/OB10

Référence	Désignation	Coloris	Qté	Débit	Coupe			
AL								
U43060	TRAVERSE HAUTE C.DROITE-TOUTE I	PRI1 N2100	1	1000,0	90.0/ 90.0			T
U43064	MONTANT COUPE DROITE ISO 160 6	PRI1 N2100	2	778,0	90.0/ 90.0			M
U43066	TRAVERSE BASSE C.DROITE-ISO 140	PRI1 N2100	1	1000,0	90.0/ 90.0			T
AK								
HFO	Valeur Hfo =	B	1	687,6	VV/VV			M
LFO	Valeur Lfo =	B	1	965,4	VV/VV			T
AL								
L20X30	CORNIERE ALU 20x30x2	PRI1 N2100	1	1000,0	90.0/ 90.0			T
N21126	OUV. SERVICE CACH FROID .G16-28	PRI1 N2100	2	727,6	45.0/ 45.0			M
N21126	OUV. SERVICE CACH FROID .G16-28	PRI1 N2100	2	1005,4	45.0/ 45.0			T
P1062	TAPEE SUPERIEURE COUPE DROITE D	PRI1 N2100	1	1000,0	90.0/ 90.0			T
V31402	PARCLOSE OC POUR VITRAGE 24/28/	NOIR	2	577,0	90.0/ 90.0			M
V31402	PARCLOSE OC POUR VITRAGE 24/28/	NOIR	2	854,8	90.0/ 90.0			T
AL								
84534	VIS TBL N8 (4.2) X 100 SR2 PILO	B	4	pièce				
A1039	BOUCHON ETANCH.TRAV.BASSE CD R	NOIR	1	paire				
V41003	EQUERRE A PION POUR CAGE 33X19.	B	4	pièce				
V59014	**** PAS ENCORE DISPONIBLE ****	NOIR	4	pièce				
V59034	PAIRE EMBOUT CACHE COUPE MONTAN	NOIR	2	paire				
V6001	VIS INOX 4.2 X 11	B	2	pièce				
V62003	**** PAS ENCORE DISPONIBLE ****	B	6	pièce				
V90009	PAIRE FLASQUES POUR TRAVERSE U4	NOIR	1	paire				
V90010	PAIRE FLASQUES POUR TRAVERSE U4	NOIR	1	paire				
FT								
6-28072-33-0-7	Poignée standard	B	1	unité				
6-31512-08-0-1	Têtière de Compas UNI-JET 751-1	B	1	pièce				
6-32021-00-0-1	Renvoi d'angle standard 1GV	B	1	unité				
6-32076-07-0-1	Ver. Inf. AD L745 1 GV	B	1	unité				
6-36026-06-0-1	Palier de compas UNI-JET D	B	1	unité				
6-36180-01-0-1	Douille à broches UNI-JET D	B	1	unité				
6-36882-25-0-1	Support d'angle 100 kg UNI-JET	B	1	unité				
6-40247-20-R-1	Compas OB UNI-JET D 751-1450	B	1	unité				
9-13255-40-0-1	Vis TF M5 X 40	B	2	unité				
9-41796-00-0-1	Rampe	B	1	unité				
9-42683-00-0-6	Cache support d'angle UNI-JET D	B	1	unité				
9-47334-01-0-6	Cache palier de compas UNI-JET	B	1	unité				
9-47783-01-0-6	Cache douille UNI-JET D	B	1	unité				
9-47795-01-0-6	Cache fiche compas UNI-JET D	B	1	unité				
9-48898-00-0-1	Axe de palier de compas UNI-JET	B	1	unité				
E-19550-61-0-1	Gâche galet	B	3	pièce				
G-22142-00-0-1	Cr. OB s/rampe DF F7.5 L560 D20	B	1	unité				
G-22299-61-0-1	GACHE GALET ACIER SE/OB	B	1	unité				
K-16467-13-R-1	Anti-fausse manoeuvre axe 9	B	1	unité				
LO								
BT150448	Pattes Isolation 160mm	B	7	pièce				
CPLG0085	Clameau losange dormant CD 67	B	7	pièce				
CTHBT0003	Cale de rupture TH pour BT	B	7	pièce				
AL								

Référence	Désignation	Coloris	Qté	Débit	Coupe			
66401	JOINT UNIVERSEL BATTUE FEUILLUR	NOIR	6,3	ml				

Référence	Ep	Désignation	Qté	Larg.	Haut.
SL #5.1	29	44-6/14/4 Gaz argon intercalaire WE imprimé 200	1	928	650

AL							
----	--	--	--	--	--	--	--

Référence	Désignation		Coloris	Qté	Débit	Coupe			
66401	JOINT UNIVERSEL BATTUE FEUILLUR		NOIR	4,7	ml				

Référence	Ep	Désignation	Qté	Larg.	Haut.
SL #5.1	29	44-6/14/4 Gaz argon intercalaire WE imprimé 200	1	528	650

FICHE DE FABRICATION

Affaire : 2023010131 ACCE BRASSOU

Client : 0110
CD MENUISERIE

LOT :

REPERE : 0000000010

CHASSIS : Ouvrant 1V N21126

OC_G16_F37

Ouvrant à Gauche

COLORIS : Ouvrant:N2100

NOIR 2100 SABLE POUR PROFIL

Qté = 1

Largeur = 600,0

Jeux G = +28,0

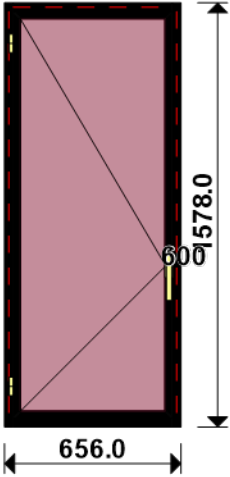
D = +28,0

Hauteur = 1550,0

Jeux H = +28,0

H Poignée = 600,0

Ep. Vitre = 28,8 mm



Conception : CD NO VR + PAT160CDDC + D160F37A67 + 01N21126F + 0/OF03C

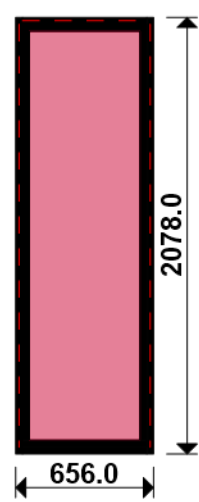
Référence	Désignation	Coloris	Qté	Débit	Coupe			
AL								
U43060	TRAVERSE HAUTE C.DROITE-TOUTE I	PRI1 N2100	1	600,0	90.0/ 90.0			T
U43064	MONTANT COUPE DROITE ISO 160 6	PRI1 N2100	2	1578,0	90.0/ 90.0			M
U43066	TRAVERSE BASSE C.DROITE-ISO 140	PRI1 N2100	1	600,0	90.0/ 90.0			T
AK								
HFO	Valeur Hfo =	B	1	1487,6	VV/VV			M
LFO	Valeur Lfo =	B	1	565,4	VV/VV			T
AL								
L20X30	CORNIERE ALU 20x30x2	PRI1 N2100	1	600,0	90.0/ 90.0			T
N21126	OUV. SERVICE CACH FROID .G16-28	PRI1 N2100	2	605,4	45.0/ 45.0			T
N21126	OUV. SERVICE CACH FROID .G16-28	PRI1 N2100	2	1527,6	45.0/ 45.0			M
P1062	TAPEE SUPERIEURE COUPE DROITE D	PRI1 N2100	1	600,0	90.0/ 90.0			T
V31402	PARCLOSE OC POUR VITRAGE 24/28/	NOIR	2	454,8	90.0/ 90.0			T
V31402	PARCLOSE OC POUR VITRAGE 24/28/	NOIR	2	1377,0	90.0/ 90.0			M

AL								
84534	VIS TBL N8 (4.2) X 100 SR2 PILO	B	4	pièce				
A1039	BOUCHON ETANCH.TRAV.BASSE CD R	NOIR	1	paire				
V41003	EQUERRE A PION POUR CAGE 33X19.	B	4	pièce				
V59014	**** PAS ENCORE DISPONIBLE ****	NOIR	4	pièce				
V59034	PAIRE EMBOUT CACHE COUPE MONTAN	NOIR	2	paire				
V6001	VIS INOX 4.2 X 11	B	2	pièce				
V62003	**** PAS ENCORE DISPONIBLE ****	B	6	pièce				
V90009	PAIRE FLASQUES POUR TRAVERSE U4	NOIR	1	paire				
V90010	PAIRE FLASQUES POUR TRAVERSE U4	NOIR	1	paire				
FT								
6-28072-33-0-7	Poignée standard	B	1	unité				
6-32012-00-0-1	Verr. Inf. AD L220	B	1	unité				
6-32021-00-0-1	Renvoi d'angle standard 1GV	B	1	unité				
9-13255-40-0-1	Vis TF M5 X 40	B	2	unité				
9-41796-00-0-1	Rampe	B	1	unité				
E-19550-61-0-1	Gâche galet	B	2	pièce				
E-25228-00-0-9	Limiteur de fonction OF	B	1	unité				
G-22147-00-0-1	Cr. OB s/rampe DF F7.5 L1440 D6	B	1	unité				
G-22299-61-0-1	GACHE GALET ACIER SE/OB	B	2	unité				
G-25077-00-0-6	Paumelle à clamer noir RAL 9005		4	unité				
LO								
BT150448	Pattes Isolation 160mm	B	10	pièce				
CPLG0085	Clameau losange dormant CD 67	B	10	pièce				
CTHBT0003	Cale de rupture TH pour BT	B	10	pièce				

AL								
66401	JOINT UNIVERSEL BATTUE FEUILLUR	NOIR	7,9	ml				

Référence	Ep	Désignation	Qté	Larg.	Haut.
SL #5.1	29	44-6/14/4 Gaz argon intercalaire WE imprimé 200	1	528	1450

LOT : REPERE : 0000000011
CHASSIS : FIXE (Parcloses/Joints) INT.
COLORIS : Ouvrant:N2100 NOIR 2100 SABLE POUR PROFIL
Qté = 2 Largeur = 600,0 Jeux G = +28,0 D = +28,0
 Hauteur = 2050,0 Jeux H = +28,0
 H Poignée = 0,1 Ep. Vitre = 28,8 mm



Conception : CD NO VR + PAT160CDDC + D160F37A67 + FIXE67 35

Référence	Désignation	Coloris	Qté	Débit	Coupe			
AL								
U43060	TRAVERSE HAUTE C.DROITE-TOUTE I	PRI1 N2100	2	600,0	90.0/ 90.0			T
U43064	MONTANT COUPE DROITE ISO 160 6	PRI1 N2100	4	2078,0	90.0/ 90.0			M
U43066	TRAVERSE BASSE C.DROITE-ISO 140	PRI1 N2100	2	600,0	90.0/ 90.0			T
N99852	PARCLOSE DE SECURITE 23 MM - H	PRI1 N2100	4	590,0	90.0/ 90.0			T
N99852	PARCLOSE DE SECURITE 23 MM - H	PRI1 N2100	4	1942,2	90.0/ 90.0			M
P1062	TAPEE SUPERIEURE COUPE DROITE D	PRI1 N2100	2	600,0	90.0/ 90.0			T

AL								
66028	SUPPORT CALE VITRAGE FIXE 28/36	B	8	pièce				
A1039	BOUCHON ETANCH.TRAV.BASSE CD R	NOIR	2	paire				
V59017	JOINT VERROU GRIS PARCLOSES LAQ	B	46	pièce				
V59034	PAIRE EMBOUT CACHE COUPE MONTAN	NOIR	4	paire				
V6001	VIS INOX 4.2 X 11	B	4	pièce				
V90009	PAIRE FLASQUES POUR TRAVERSE U4	NOIR	2	paire				
V90010	PAIRE FLASQUES POUR TRAVERSE U4	NOIR	2	paire				
LO								
BT150448	Pattes Isolation 160mm	B	24	pièce				
CPLG0085	Clameau losange dormant CD 67	B	24	pièce				
CTHBT0003	Cale de rupture TH pour BT	B	24	pièce				

AL								
41100	JOINT BOURRE INT. 3,5 à 7 MM	B	9,8	ml				
66401	JOINT UNIVERSEL BATTUE FEUILLUR	NOIR	9,8	ml				

Référence	Ep	Désignation	Qté	Larg.	Haut.
SL #5	29	44-6/14/4 Gaz argon intercalaire WE	2	553	1975