

FICHE DE FABRICATION

Affaire : 2023020369 SCI SLK (1)

Client : 0310
BRIOL MENUISERIE

LOT :

REPERE : 0000000001

CHASSIS : Ouvrant 2Vtx / 2Rails CL32 CD

Ouvrant à Droite

COLORIS : Ouvrant:9005FSD

RAL 9005 FSD Fine Texture Pour

Qté = 2

Largeur = 1600,0

Jeux G = +28,0

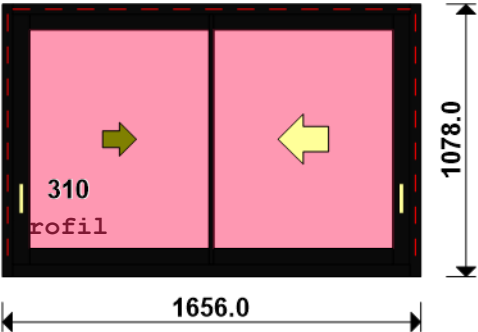
D = +28,0

Hauteur = 1050,0

Jeux H = +28,0

H Poignée = 310,0

Ep. Vitre = 28,0 mm



Conception : CD NO VR + PAT160CDDC + DC2RI160CD + OC2V67C32D

Référence	Désignation	Coloris	Qté	Débit	Coupe			
AL								
L20X30	CORNIERE ALU 20x30x2	PRI1 905F	2	1600,0	90.0/ 90.0			T
N03123J	CHICANE SIMPLE RUPTURE NOIRE CL	PRI1 905F	2	992,8	90.0/ 90.0			M
N03127	CHICANE SIMPLE FROIDE CL32	PRI1 905F	2	992,8	90.0/ 90.0			M
N03631	ANODISE NATUREL RAIL ALU PREMON	B	4	1576,0	90.0/ 90.0			T
P1062	TAPEE SUPERIEURE COUPE DROITE D	PRI1 905F	2	1600,0	90.0/ 90.0			T
U03021	TRAVERSE BASSE CD ISO 140-180 6	PRI1 905F	2	1600,0	90.0/ 90.0			T
U03025	MONTANT CD ISO 160 67CL	PRI1 905F	4	1078,0	90.0/ 90.0			M
U03027	TRAVERSE HAUTE CD 67CL	PRI1 905F	2	1600,0	90.0/ 90.0			T
U03120	MONTANT DE TETE CL 32	PRI1 905F	4	992,8	90.0/ 90.0			M
U03122	TRAVERSE D'OUVRANT 67CL32	PRI1 905F	8	736,8	90.0/ 90.0			T
AL								
A2000	PARE TEMPETE A VOLET	NOIR	2	pièce				
H03201	CHARIOT SIMPLE REGLABLE 80KG CL	B	8	pièce				
V53013	BOUCHON ANTIDEGONDAGE CHICANE C	NOIR	8	pièce				
V55046	MOUSSES ETANCH BASSE PR DORM IS	NOIR	2	paire				
V55047	MOUSSES ETANCH HAUTE TOUTES ISO	NOIR	2	paire				
V55082	PAIRE EMBOUTS ETANCHEITE BAVETT	NOIR	2	paire				
V6001	VIS INOX 4.2 X 11	B	2	pièce				
FE								
G-24080-00-0-1	GACHE PONCTUELLE A CLAMER	B	12	pièce				
G-25000-76-0-1	CREMONE SLIDELOCK L600 D200 3C	B	4	pièce				
LO								
BT150448	Pattes Isolation 160mm	B	20	pièce				
CPLG0085	Clameau losange dormant CD 67	B	20	pièce				
CTHBT0003	Cale de rupture TH pour BT	B	20	pièce				
SV								
INV101055	POIGNEE SARENA 20° DR	L2	4	pièce				
AL								
36206	BROSSE FEUTRE EP 8 - 67CL (100m	B	4,0	ml				
Référence	Ep	Désignation	Qté	Larg.	Haut.			
SL #7	28	44-6/10/44 ² Gaz argon intercalaire WE	4	728	878			

FICHE DE FABRICATION

Affaire : 2023020369 SCI SLK (1)

Client : 0310 BRIOL MENUISERIE

LOT : REPERE : 00000000002

CHASSIS : Ouvrant 2Vtx / 2Rails CL32 CD

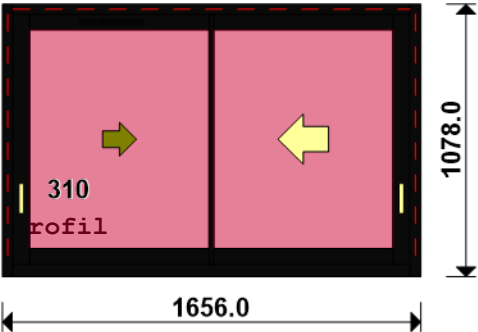
Ouvrant à Droite

COLORIS : Ouvrant:9005FSD RAL 9005 FSD Fine Texture Pour

Qté = 3 Largeur = 1600,0 Jeux G = +28,0 D = +28,0

Hauteur = 1050,0 Jeux H = +28,0

H Poignée = 310,0 Ep. Vitre = 28,8 mm



Conception : CD NO VR + PAT160CDDC + DC2RI160CD + OC2V67C32D + GVHYGRO

Référence	Désignation	Coloris	Qté	Débit	Coupe			
AL								
L20X30	CORNIERE ALU 20x30x2	PRI1 905F	3	1600,0	90.0/ 90.0			T
N03123J	CHICANE SIMPLE RUPTURE NOIRE CL	PRI1 905F	3	992,8	90.0/ 90.0			M
N03127	CHICANE SIMPLE FROIDE CL32	PRI1 905F	3	992,8	90.0/ 90.0			M
N03631	ANODISE NATUREL RAIL ALU PREMON	B	6	1576,0	90.0/ 90.0			T
P1062	TAPEE SUPERIEURE COUPE DROITE D	PRI1 905F	3	1600,0	90.0/ 90.0			T
U03021	TRAVERSE BASSE CD ISO 140-180 6	PRI1 905F	3	1600,0	90.0/ 90.0			T
U03025	MONTANT CD ISO 160 67CL	PRI1 905F	6	1078,0	90.0/ 90.0			M
U03027	TRAVERSE HAUTE CD 67CL	PRI1 905F	3	1600,0	90.0/ 90.0			T
U03120	MONTANT DE TETE CL 32	PRI1 905F	6	992,8	90.0/ 90.0			M
U03122	TRAVERSE D'OUVRANT 67CL32	PRI1 905F	12	736,8	90.0/ 90.0			T
AL								
A2000	PARE TEMPETE A VOLET	NOIR	3	pièce				
H03201	CHARIOT SIMPLE REGLABLE 80KG CL	B	12	pièce				
V53013	BOUCHON ANTIDEGONDAGE CHICANE C	NOIR	12	pièce				
V55046	MOUSSES ETANCH BASSE PR DORM IS	NOIR	3	paire				
V55047	MOUSSES ETANCH HAUTE TOUTES ISO	NOIR	3	paire				
V55082	PAIRE EMBOUTS ETANCHEITE BAVETT	NOIR	3	paire				
V6001	VIS INOX 4.2 X 11	B	3	pièce				
FE								
G-24080-00-0-1	GACHE PONCTUELLE A CLAMER	B	18	pièce				
G-25000-76-0-1	CREMONE SLIDELOCK L600 D200 3C	B	6	pièce				
LA								
GV_HYGRO	- Mortaise seule	B	3	pièce				
LO								
BT150448	Pattes Isolation 160mm	B	30	pièce				
CPLG0085	Clameau losange dormant CD 67	B	30	pièce				
CTHBT0003	Cale de rupture TH pour BT	B	30	pièce				
SV								
INV101055	POIGNEE SARENA 20° DR	L2	6	pièce				
AL								
36206	BROSSE FEUTRE EP 8 - 67CL (100m	B	6,0	ml				
V04024	JOINT U 29 MM Noir Prédécoupé C	NOIR	19,2	ml				

Référence	Ep	Désignation	Qté	Larg.	Haut.
SL #5	29	44-6/14/4 Gaz argon intercalaire WE	6	728	878

FICHE DE FABRICATION

Affaire : 2023020369 SCI SLK (1)

Client : 0310 BRIOL MENUISERIE

LOT : REPERE : 0000000003

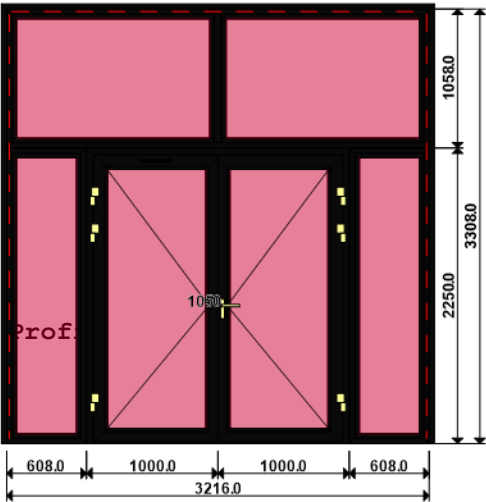
OSSATURE DU CHASSIS COMPOSE ET CHASSIS INTERIEURS

Ensemble(s) comprenant :

COLORIS : Ouvrant:9005FSD RAL 9005 FSD Fine Texture Pour

Qté = 1 Largeur = 3200,0 Jeux G = +8,0 D = +8,0

Hauteur = 3300,0 Jeux H = +8,0



PORTE AVEC GV HYGRO
OUVERTURE INT TIRANT DROIT

Référence	Désignation	Coloris	Qté	Débit	Coupe			
AL								
P8005	PROFIL U POUR JONCTION 2 CAGES	PRI1 905F	4	2242,5	90.0/ 90.0			M
U43005	DORMANT FRAPPE 2 CT HAUTEUR 78.	PRI1 905F	2	1050,5	45.0/ 45.0			M
U43005	DORMANT FRAPPE 2 CT HAUTEUR 78.	PRI1 905F	4	2242,5	45.0/ 45.0			M
U43611	TRAVERSE INTER / MENEAU HT 128.	PRI1 905F	1	968,5	90.0/ 90.0			M
U43005	DORMANT FRAPPE 2 CT HAUTEUR 78.	PRI1 905F	4	608,0	45.0/ 45.0			T
U43005	DORMANT FRAPPE 2 CT HAUTEUR 78.	PRI1 905F	2	3216,0	45.0/ 45.0			T
U99600	PROFIL DE LIAISON SIMPLE BASE	PRI1 905F	1	3216,0	90.0/ 90.0			T
6770	Anodisé NaT/SEUIL ETANCHE - 67P	B	1	1843,4	90.0/ 90.0			T
6772	PORTE BROSSE - 67 PL	PRI1 905F	1	914,5	90.0/ 90.0			T
6772	PORTE BROSSE - 67 PL	PRI1 905F	1	931,3	90.0/ 90.0			T
23600	JOINT BROSSE 15 MM/ 1 longueur	B	1	914,5	90.0/ 90.0			T
23600	JOINT BROSSE 15 MM/ 1 longueur	B	1	931,3	90.0/ 90.0			T
6760	DORMANT CAGE A TOLE HT 78.3 - 6	PRI1 905F	1	2000,0	45.0/ 45.0			T
6760	DORMANT CAGE A TOLE HT 78.3 - 6	PRI1 905F	1	2242,5	45.0/ 90.0			M
6760	DORMANT CAGE A TOLE HT 78.3 - 6	PRI1 905F	1	2242,5	90.0/ 45.0			M
6762	OUVRANT A LA FRANCAISE - 67PL	PRI1 905F	4	948,1	45.0/ 45.0			T
6762	OUVRANT A LA FRANCAISE - 67PL	PRI1 905F	3	2167,3	45.0/ 45.0			M
6763	OUVRANT A L' ANGLAISE - 67PL	PRI1 905F	1	2167,3	45.0/ 45.0			M
L PASSAGE LIBRE	Lg Passage Vt Service =	B	1	848,2	vv/vv			T
N99852	PARCLOUSE DE SECURITE 23 MM - H	PRI1 905F	4	526,0	90.0/ 90.0			T
N99852	PARCLOUSE DE SECURITE 23 MM - H	PRI1 905F	4	898,5	90.0/ 90.0			M
N99852	PARCLOUSE DE SECURITE 23 MM - H	PRI1 905F	4	1539,7	90.0/ 90.0			T
N99852	PARCLOUSE DE SECURITE 23 MM - H	PRI1 905F	4	2090,5	90.0/ 90.0			M
N99858	PARCLOUSE 23 MM - H 22 MM	PRI1 905F	4	789,9	90.0/ 90.0			T
N99858	PARCLOUSE 23 MM - H 22 MM	PRI1 905F	4	1965,1	90.0/ 90.0			M
N99905	TAPEE DE 93.6 MM - HT 50 MM	PRI1 905F	1	3200,4	90.0/ 90.0			T
N99905	TAPEE DE 93.6 MM - HT 50 MM	PRI1 905F	2	3350,2	90.0/ 90.0			M
N99988	BAVETTE POUR ISO Lg = 114 MM	PRI1 905F	2	700,0	90.0/ 90.0		+	M
P8013	CJ PLAT 30 MM AVEC DEBORD 4 MM	PRI1 905F	1	3267,6	45.0/ 45.0			T
P8013	CJ PLAT 30 MM AVEC DEBORD 4 MM	PRI1 905F	1	3333,8	45.0/ 90.0			M
P8013	CJ PLAT 30 MM AVEC DEBORD 4 MM	PRI1 905F	1	3333,8	90.0/ 45.0			M

AL								
66010	EQUERRE TIRAGE FEUILLURE HT 13.	B	22	pièce				
66028	SUPPORT CALE VITRAGE FIXE 28/36	B	16	pièce				
67601	KIT BOUCHONS BATTEMENT CENTRAL	NOIR	1	Ensemble				
67602	PIECE DE JONCTION 6770 AVEC DOR	NOIR	2	pièce				
67604	SUPPORT DE CALE OUVRANT PORTE	B	8	pièce				
67608	PAUMELLE 2 L. EN APPLIQUE + VIS	NOIR	6	pièce				
67615	GACHE DE SEUIL POUR SF PORTE 6	B	1	pièce				
67621	SERRURE 3 POINTS A PENNE PERROQ	B	1	pièce				
81022	PARE TEMPETE SANS CLAPET	NOIR	16	pièce				
84202	VERROU COURT POUR SF PORTE 67PE	B	1	pièce				
84203	VERROU RALLONGE POUR SF PORTE 6	B	1	pièce				
84204	GACHE HAUTE POUR SF PORTE 67PE	B	1	pièce				
84212	CYLINDRE STANDARD 45x45	B	1	pièce				
84521	Vis TF N° 10 Ø 4,8 x 16 SR2	B	2	pièce				
84525	VIS TF N7 X 16 SR2	B	8	pièce				
84531	VIS TCB N°10 (4.8) X32 AUTOPER	B	4	pièce				

FICHE DE FABRICATION

Affaire : 2023020369 SCI SLK (1)

Client : 0310
BRIOL MENUISERIE

Référence	Désignation	Coloris	Qté	Débit	Coupe			
92700	BOUCHONS POUR 6772 - 67FR	B	4	pièce				
93100	EQUERRE A VISSER CH 13 X 42 - (B	20	pièce				
98700	BEQUILLE DBLE+CARRE STYLE	NOIR	1	Ensemble				
98800	ENTREE DE CYLINDRE MOULEE	NOIR	2	pièce				
A8022	EQUERRE RENFORT POUR CAGE 1.5 x	B	6	pièce				
A8041	PARE TEMPETE PLAT (20)	NOIR	5	pièce				
H50404	GACHE FILANTE 3 & 5 PTS DROITE	B	1	pièce				
H59602	KIT FIXATION BEQUILLE CARRE DE	B	1	pièce				
V42006	EQUERRE A VISSER PR CAGE 13.4	B	24	pièce				
V55037	**** PAS ENCORE DISPONIBLE ****	B	1	paire				
V55038	**** PAS ENCORE DISPONIBLE ****	B	2	pièce				
V59017	JOINT VERROU GRIS PARCLOSES LAQ	B	94	pièce				
V59021	PAIRE BOUCHON SOUS TAPEE	B	1	paire				
V6001	VIS INOX 4.2 X 11	B	24	pièce				
V70021	CLAMEAU POUR CAGE 28.4 - 32.4 M	B	28	pièce				
V70063	VIS pour V42006	B	88	pièce				
V72008	ASSEMBLAGE DROIT HT 41.3 MM	B	2	pièce				
V72010	ASSEMBLAGE DROIT HT 41.3 MM	B	2	pièce				
V72044	PATTE FIXATION TRAV BASSE CO IS	B	7	pièce				
V90020	***** PAS ENCORE DISPONIBLE **	B	2	pièce				
V90022	***** PAS ENCORE DISPONIBLE **	B	2	pièce				
LA								
GV_HYGRO	- Mortaise seule	B	1	pièce				
LO								
BT150448	Pattes Isolation 160mm	B	21	pièce				
CTHBT0003	Cale de rupture TH pour BT	B	21	pièce				

AL								
41100	JOINT BOURRE INT. 3,5 à 7 MM	B	19,7	ml				
41100	JOINT BOURRE INT. 3,5 à 7 MM	NOIR	11,2	ml				
66401	JOINT UNIVERSEL BATTUE FEUILLUR	NOIR	30,9	ml				
V03022	JOINT DE BATTUE CELLULAIRE 67PL	B	18,7	ml				

Référence	Ep	Désignation	Qté	Larg.	Haut.
SL					
#5	29	44-6/14/4 Gaz argon intercalaire WE	2	489	2123
#5	29	44-6/14/4 Gaz argon intercalaire WE	2	777	1997
#5	29	44-6/14/4 Gaz argon intercalaire WE	2	1502	931

Référence	Ep	Désignation	Qté	Larg.	Haut.
SL #5.1	29	44-6/14/4 Gaz argon intercalaire WE imprimé 200	2	428	950

LOT :

REPERE : 00000000005

CHASSIS : Ouvrant Porte OA 1Vt 6763 Seuil Tub 67PL

Ouvrant à Droite

COLORIS : Ouvrant:9005FSD

RAL 9005 FSD Fine Texture Pour Profil

Qté = 1

Largeur = 1000,0

Jeux G = +8,0

D = +8,0

Hauteur = 2250,0

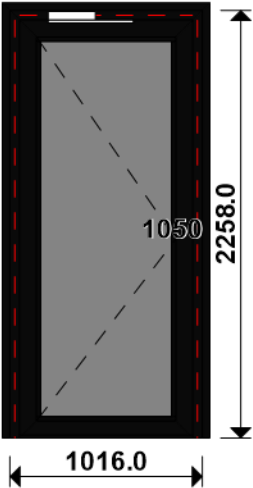
Jeux H = +8,0

H Poignée = 1050,0

Ep. Vitre = 28,0 mm

L passage = 794,7

H passage = 2160,5



Conception : CO_NO_VR + PAT160CODC + 2H&1LH160A + CJ 3 P8013 + DP6760 + OP1_6763A

ouverture ext poussant gauche
 barre antipanique, ferme porte et module a clé

Référence	Désignation	Coloris	Qté	Débit	Coupe			
-----------	-------------	---------	-----	-------	-------	--	--	--

AL								
6770	Anodisé NaT/SEUIL ETANCHE - 67P	B	1	859,4	90.0/ 90.0			T
6772	PORTE BROSSE - 67 PL	PRI1 905F	1	861,0	90.0/ 90.0			T
23600	JOINT BROSSE 15 MM/ 1 longueur	B	2	861,0	90.0/ 90.0			T
6760	DORMANT CAGE A TOLE HT 78.3 - 6	PRI1 905F	1	1016,0	45.0/ 45.0			T
6760	DORMANT CAGE A TOLE HT 78.3 - 6	PRI1 905F	1	2258,0	45.0/ 90.0			M
6760	DORMANT CAGE A TOLE HT 78.3 - 6	PRI1 905F	1	2258,0	90.0/ 45.0			M
6763	OUVRANT A L' ANGLAISE - 67PL	PRI1 905F	2	894,6	45.0/ 45.0			T
6763	OUVRANT A L' ANGLAISE - 67PL	PRI1 905F	2	2182,8	45.0/ 45.0			M
L PASSAGE LIBRE	Lg Passage Vt Service =	B	1	794,7	VV/VV			T
N99858	PARCLOSE 23 MM - H 22 MM	PRI1 905F	2	736,4	90.0/ 90.0			T
N99858	PARCLOSE 23 MM - H 22 MM	PRI1 905F	2	1980,6	90.0/ 90.0			M
N99905	TAPEE DE 93.6 MM - HT 50 MM	PRI1 905F	1	1000,4	90.0/ 90.0			T
N99905	TAPEE DE 93.6 MM - HT 50 MM	PRI1 905F	2	2300,2	90.0/ 90.0			M
P8013	CJ PLAT 30 MM AVEC DEBORD 4 MM	PRI1 905F	1	1067,6	45.0/ 45.0			T
P8013	CJ PLAT 30 MM AVEC DEBORD 4 MM	PRI1 905F	1	2283,8	45.0/ 90.0			M
P8013	CJ PLAT 30 MM AVEC DEBORD 4 MM	PRI1 905F	1	2283,8	90.0/ 45.0			M

AL								
49200	FERME PORTE EN APPLIQUE	NOIR	1	pièce				
66010	EQUERRE TIRAGE FEUILLURE HT 13.	B	6	pièce				
67602	PIECE DE JONCTION 6770 AVEC DOR	NOIR	2	pièce				
67604	SUPPORT DE CALE OUVRANT PORTE	B	4	pièce				
67608	PAUMELLE 2 L. EN APPLIQUE + VIS	NOIR	3	pièce				
67621	SERRURE 3 POINTS A PENNE PERROQ	B	1	pièce				
81022	PARE TEMPETE SANS CLAPET	NOIR	2	pièce				
84212	CYLINDRE STANDARD 45x45	B	1	pièce				
84525	VIS TF N7 X 16 SR2	B	4	pièce				
84531	VIS TCB N°10 (4.8) X32 AUTOPER	B	4	pièce				
92700	BOUCHONS POUR 6772 - 67FR	B	2	pièce				
93100	EQUERRE A VISSER CH 13 X 42 - (B	12	pièce				
98800	ENTREE DE CYLINDRE MOULEE	NOIR	2	pièce				
A8022	EQUERRE RENFORT POUR CAGE 1.5 x	B	4	pièce				
A8041	PARE TEMPETE PLAT (20)	NOIR	2	pièce				
H50404	GACHE FILANTE 3 & 5 PTS DROITE	B	1	pièce				
V59021	PAIRE BOUCHON SOUS TAPEE	B	1	paire				
V6001	VIS INOX 4.2 X 11	B	14	pièce				
V70021	CLAMEAU POUR CAGE 28.4 - 32.4 M	B	13	pièce				
V70063	VIS pour V42006	B	24	pièce				
LO								
BT150448	Pattes Isolation 160mm	B	13	pièce				
CTHBT0003	Cale de rupture TH pour BT	B	13	pièce				

AL								
36400	JOINT BOURRE INT. 6 à 8 MM	NOIR	5,5	ml				
66401	JOINT UNIVERSEL BATTUE FEUILLUR	NOIR	5,5	ml				
V03022	JOINT DE BATTUE CELLULAIRE 67PL	B	11,5	ml				

Référence	Ep	Désignation	Qté	Larg.	Haut.
-----------	----	-------------	-----	-------	-------

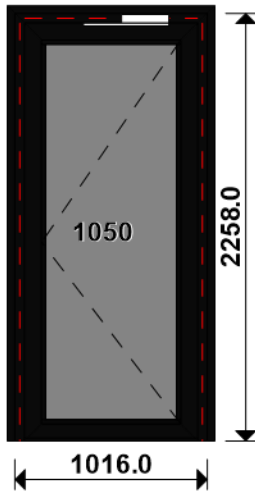
FICHE DE FABRICATION

Affaire : 2023020369 SCI SLK (1)

Client : 0310 BRIOL MENUISERIE

Référence	Ep	Désignation	Qté	Larg.	Haut.
PC RALDIV	28	Panneau 28mm Ral Divers (idem menuiserie)	1	724	2012

LOT : REPERE : 00000000006
CHASSIS : Ouvrant Porte OA 1Vt 6763 Seuil Tub 67PL
Ouvrant à Gauche
COLORIS : Ouvrant:9005FSD RAL 9005 FSD Fine Texture Pour Profil
Qté = 2 Largeur = 1000,0 Jeux G = +8,0 D = +8,0
 Hauteur = 2250,0 Jeux H = +8,0
 H Poignée = 1050,0 Ep. Vitre = 28,0 mm
 L passage = 794,7 H passage = 2160,5



Conception : CO_NO_VR + PAT160CODC + 2H&1LH160A + CJ 3 P8013 + DP6760 + OP1_6763A
ouverture ext poussant droit
barre antipanique, ferme porte et module a clé

Référence	Désignation	Coloris	Qté	Débit	Coupe			
AL								
6770	Anodisé NaT/SEUIL ETANCHE - 67P	B	2	859,4	90.0/ 90.0			T
6772	PORTE BROSSE - 67 PL	PRI1 905F	2	861,0	90.0/ 90.0			T
23600	JOINT BROSSE 15 MM/ 1 longueur	B	4	861,0	90.0/ 90.0			T
6760	DORMANT CAGE A TOLE HT 78.3 - 6	PRI1 905F	2	1016,0	45.0/ 45.0			T
6760	DORMANT CAGE A TOLE HT 78.3 - 6	PRI1 905F	2	2258,0	45.0/ 90.0			M
6760	DORMANT CAGE A TOLE HT 78.3 - 6	PRI1 905F	2	2258,0	90.0/ 45.0			M
6763	OUVRANT A L' ANGLAISE - 67PL	PRI1 905F	4	894,6	45.0/ 45.0			T
6763	OUVRANT A L' ANGLAISE - 67PL	PRI1 905F	4	2182,8	45.0/ 45.0			M
L PASSAGE LIBRE	Lg Passage Vt Service =	B	2	794,7	VV/VV			T
N99858	PARCLOSE 23 MM - H 22 MM	PRI1 905F	4	736,4	90.0/ 90.0			T
N99858	PARCLOSE 23 MM - H 22 MM	PRI1 905F	4	1980,6	90.0/ 90.0			M
N99905	TAPEE DE 93.6 MM - HT 50 MM	PRI1 905F	2	1000,4	90.0/ 90.0			T
N99905	TAPEE DE 93.6 MM - HT 50 MM	PRI1 905F	4	2300,2	90.0/ 90.0			M
P8013	CJ PLAT 30 MM AVEC DEBORD 4 MM	PRI1 905F	2	1067,6	45.0/ 45.0			T
P8013	CJ PLAT 30 MM AVEC DEBORD 4 MM	PRI1 905F	2	2283,8	45.0/ 90.0			M
P8013	CJ PLAT 30 MM AVEC DEBORD 4 MM	PRI1 905F	2	2283,8	90.0/ 45.0			M
AL								
49200	FERME PORTE EN APPLIQUE	NOIR	2	pièce				
66010	EQUERRE TIRAGE FEUILLURE HT 13.	B	12	pièce				
67602	PIECE DE JONCTION 6770 AVEC DOR	NOIR	4	pièce				
67604	SUPPORT DE CALE OUVRANT PORTE	B	8	pièce				
67608	PAUMELLE 2 L. EN APPLIQUE + VIS	NOIR	6	pièce				
67621	SERRURE 3 POINTS A PENNE PERROQ	B	2	pièce				
81022	PARE TEMPETE SANS CLAPET	NOIR	4	pièce				
84212	CYLINDRE STANDARD 45x45	B	2	pièce				
84525	VIS TF N7 X 16 SR2	B	8	pièce				
84531	VIS TCB N°10 (4.8) X32 AUTOPER	B	8	pièce				
92700	BOUCHONS POUR 6772 - 67FR	B	4	pièce				
93100	EQUERRE A VISSER CH 13 X 42 - (B	24	pièce				
98800	ENTREE DE CYLINDRE MOULEE	NOIR	4	pièce				
A8022	EQUERRE RENFORT POUR CAGE 1.5 x	B	8	pièce				
A8041	PARE TEMPETE PLAT (20)	NOIR	4	pièce				
H50405	GACHE FILANTE 3 & 5 PTS GAUCHE	B	2	pièce				
V59021	PAIRE BOUCHON SOUS TAPEE	B	2	paire				
V6001	VIS INOX 4.2 X 11	B	28	pièce				
V70021	CLAMEAU POUR CAGE 28.4 - 32.4 M	B	26	pièce				
V70063	VIS pour V42006	B	48	pièce				
LO								
BT150448	Pattes Isolation 160mm	B	26	pièce				
CTHBT0003	Cale de rupture TH pour BT	B	26	pièce				
AL								
36400	JOINT BOURRE INT. 6 à 8 MM	NOIR	11,0	ml				
66401	JOINT UNIVERSEL BATTUE FEUILLUR	NOIR	11,0	ml				
V03022	JOINT DE BATTUE CELLULAIRE 67PL	B	23,0	ml				
Référence	Ep	Désignation	Qté	Larg.	Haut.			

FICHE DE FABRICATION

Affaire : 2023020369 SCI SLK (1)

Client : 0310 BRIOL MENUISERIE

Référence	Ep	Désignation	Qté	Larg.	Haut.
PC RALDIV	28	Panneau 28mm Ral Divers (idem menuiserie)	2	724	2012