

LOT :

REPERE : 00000000001

CHASSIS : Ouvrant 2Vtx / 2Rails CL32 CD

Ouvrant à Droite

COLORIS : Ouvrant:7016FSD

RAL 7016 FSD

Qté = 1

Largeur = 2200,0

Jeux G = +28,0

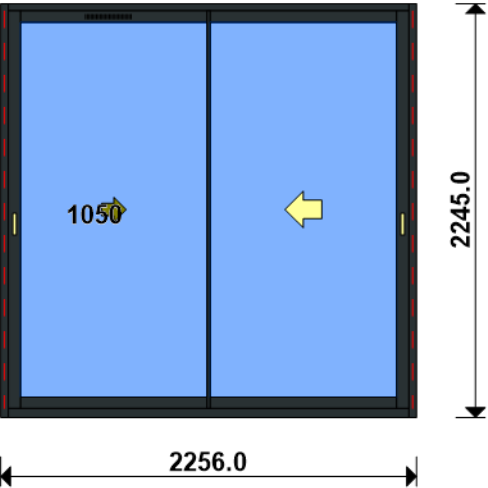
D = +28,0

Hauteur = 2250,0

Jeux H = -5,0

H Poignée = 1050,0

Ep. Vitre = 28,0 mm



Conception : CD VR + PAT120CDDC + DC2RI120CD + OC2V67C32D + GV

Référence	Désignation	Coloris	Qté	Débit	Coupe			
AL								
N03123J	CHICANE SIMPLE RUPTURE NOIRE CL	PRI1 716F	1	2159,8	90.0/ 90.0			M
N03127	CHICANE SIMPLE FROIDE CL32	PRI1 716F	1	2159,8	90.0/ 90.0			M
N03631	ANODISE NATUREL RAIL ALU PREMON	B	2	2176,0	90.0/ 90.0			T
U03023	MONTANT CD ISO 120 67CL	PRI1 716F	2	2245,0	90.0/ 90.0			M
U03027	TRAVERSE HAUTE CD 67CL	PRI1 716F	1	2200,0	90.0/ 90.0			T
U03034	TRAVERSE BASSE CD RECUP ISO 12	PRI1 716F	1	2200,0	90.0/ 90.0			T
U03120	MONTANT DE TETE CL 32	PRI1 716F	1	2159,8	90.0/ 90.0			M
U03122	TRAVERSE D'OUVRANT 67CL32	PRI1 716F	4	1036,8	90.0/ 90.0			T
U03135	MONTANT OUVRANT RENFORCE CL32	PRI1 716F	1	2159,8	90.0/ 90.0			M
AL								
A2000	PARE TEMPETE A VOLET	NOIR	1	pièce				
H03201	CHARIOT SIMPLE REGLABLE 80KG CL	B	4	pièce				
V53013	BOUCHON ANTIDEGONDAGE CHICANE C	NOIR	4	pièce				
V55006	PAIRE DE BOUCHON POUR RECUP EAU	NOIR	1	paire				
V55045	MOUSSES ETANCH BASSE PR DORM IS	NOIR	1	paire				
V55047	MOUSSES ETANCH HAUTE TOUTES ISO	NOIR	1	paire				
V55082	PAIRE EMBOUTS ETANCHEITE BAVETT	NOIR	1	paire				
FE								
G-24080-00-0-1	GACHE PONCTUELLE A CLAMER	B	6	pièce				
G-25000-76-0-1	CREMONE SLIDELOCK L600 D200 3C	B	2	pièce				
G-25268-02-0-6	CUVETTE SLIDELOCK NOIR MAT	L2	1	pièce				
LA								
GV	- Mortaise seule	B	1	pièce				
LO								
BT150444	Pattes Isolation 120mm	B	10	pièce				
CPLG0085	Clameau losange dormant CD 67	B	10	pièce				
CTHBT0003	Cale de rupture TH pour BT	B	10	pièce				
SV								
INV101055	POIGNEE SARENA 20° DR	L2	1	pièce				
AL								
36206	BROSSE FEUTRE EP 8 - 67CL (100m	B	4,3	ml				

Référence	Ep	Désignation	Qté	Larg.	Haut.
SL					
#1	28	4/20/4 Gaz argon intercalaire WE	2	1028	2045

LOT :

REPERE : 00000000002

CHASSIS : Ouvrant 2Vtx / 2Rails CL32 CD

Ouvrant à Droite

COLORIS : Ouvrant:7016FSD

RAL 7016 FSD

Qté = 1

Largeur = 2200,0

Jeux G = +28,0

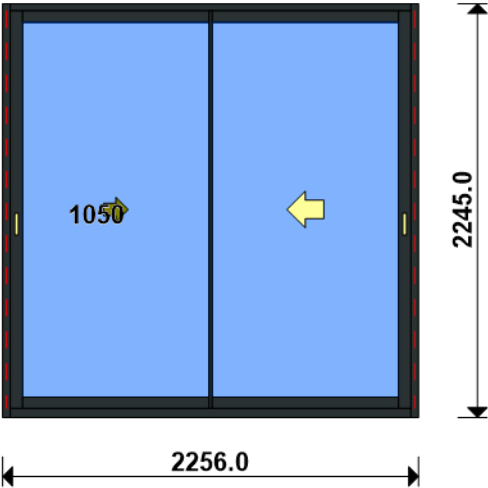
D = +28,0

Hauteur = 2250,0

Jeux H = -5,0

H Poignée = 1050,0

Ep. Vitre = 28,0 mm



Conception : CD VR + PAT120CDDC + DC2RI120CD + OC2V67C32D

Référence	Désignation	Coloris	Qté	Débit	Coupe			
AL								
N03123J	CHICANE SIMPLE RUPTURE NOIRE CL	PRI1 716F	1	2159,8	90.0/ 90.0			M
N03127	CHICANE SIMPLE FROIDE CL32	PRI1 716F	1	2159,8	90.0/ 90.0			M
N03631	ANODISE NATUREL RAIL ALU PREMON	B	2	2176,0	90.0/ 90.0			T
U03023	MONTANT CD ISO 120 67CL	PRI1 716F	2	2245,0	90.0/ 90.0			M
U03027	TRAVERSE HAUTE CD 67CL	PRI1 716F	1	2200,0	90.0/ 90.0			T
U03034	TRAVERSE BASSE CD RECUP ISO 12	PRI1 716F	1	2200,0	90.0/ 90.0			T
U03120	MONTANT DE TETE CL 32	PRI1 716F	1	2159,8	90.0/ 90.0			M
U03122	TRAVERSE D'OUVRANT 67CL32	PRI1 716F	4	1036,8	90.0/ 90.0			T
U03135	MONTANT OUVRANT RENFORCE CL32	PRI1 716F	1	2159,8	90.0/ 90.0			M
AL								
A2000	PARE TEMPETE A VOLET	NOIR	1	pièce				
H03201	CHARIOT SIMPLE REGLABLE 80KG CL	B	4	pièce				
V53013	BOUCHON ANTIDEGONDAGE CHICANE C	NOIR	4	pièce				
V55006	PAIRE DE BOUCHON POUR RECUP EAU	NOIR	1	paire				
V55045	MOUSSES ETANCH BASSE PR DORM IS	NOIR	1	paire				
V55047	MOUSSES ETANCH HAUTE TOUTES ISO	NOIR	1	paire				
V55082	PAIRE EMBOUTS ETANCHEITE BAVETT	NOIR	1	paire				
FE								
G-24080-00-0-1	GACHE PONCTUELLE A CLAMER	B	6	pièce				
G-25000-76-0-1	CREMONE SLIDELOCK L600 D200 3C	B	2	pièce				
G-25268-02-0-6	CUVETTE SLIDELOCK NOIR MAT	L2	1	pièce				
LO								
BT150444	Pattes Isolation 120mm	B	10	pièce				
CPLG0085	Clameau losange dormant CD 67	B	10	pièce				
CTHBT0003	Cale de rupture TH pour BT	B	10	pièce				
SV								
INV101055	POIGNEE SARENA 20° DR	L2	1	pièce				
AL								
36206	BROSSE FEUTRE EP 8 - 67CL (100m	B	4,3	ml				
Référence	Ep	Désignation	Qté	Larg.	Haut.			
SL #1	28	4/20/4 Gaz argon intercalaire WE	2	1028	2045			

FICHE DE FABRICATION

Affaire : 2023010248 PHENIX BECU

Client : 0110
CD MENUISERIE

LOT :

REPERE : 00000000003

CHASSIS : Ouvrant 2V N21126

OC_G16_F37

Ouvrant à Droite

COLORIS : Ouvrant:7016FSD

RAL 7016 FSD

Qté = 1

Largeur = 1000,0

Jeux G = +28,0

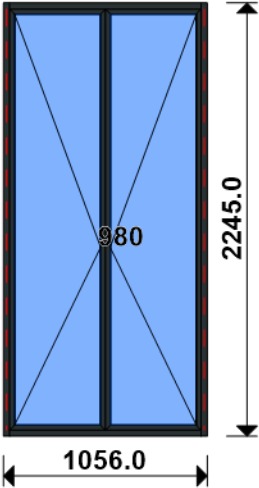
D = +28,0

Hauteur = 2250,0

Jeux H = -5,0

H Poignée = 980,0

Ep. Vitre = 28,0 mm



Conception : CD VR + PAT120CDDC + D120F37A67 + O2N21126F + 0/OF04C

Référence	Désignation	Coloris	Qté	Débit	Coupe			
AL								
U43060	TRAVERSE HAUTE C.DROITE-TOUTE I	PRI1 716F	1	1000,0	90.0/ 90.0			T
U43062	MONTANT COUPE DROITE ISO 120 6	PRI1 716F	2	2245,0	90.0/ 90.0			M
U43065	TRAVERSE BASSE C.DROITE-ISO 100	PRI1 716F	1	1000,0	90.0/ 90.0			T
AK								
HFO	Valeur Hfo =	B	1	2154,6	vv/vv			M
LFOSEMIFIXE	Valeur Lfo=Semi-Fixe	B	1	481,8	vv/vv			T
LFOSERVICE	Valeur Lfo=Service	B	1	470,5	vv/vv			T
AL								
N21104	OUV. SEMI FIXE CACH FROID .G16-	PRI1 716F	1	2153,5	45.0/ 45.0			M
N21126	OUV. SERVICE CACH FROID .G16-28	PRI1 716F	4	510,5	45.0/ 45.0			T
N21126	OUV. SERVICE CACH FROID .G16-28	PRI1 716F	3	2194,6	45.0/ 45.0			M
U21503	BAT.CENTRAL RAPPORTE OUVRANT CA	PRI1 716F	1	2091,0	90.0/ 90.0			M
V31402	PARCLOSE OC POUR VITRAGE 24/28/	NOIR	4	359,9	90.0/ 90.0			T
V31402	PARCLOSE OC POUR VITRAGE 24/28/	NOIR	4	2044,0	90.0/ 90.0			M
AL								
84507	VIS PVC TF 4.3 X 40 MM (100)	B	2	pièce				
84534	VIS TBL N8 (4.2) X 100 SR2 PILO	B	8	pièce				
A1039	BOUCHON ETANCH.TRAV.BASSE CD R	NOIR	1	paire				
V41003	EQUERRE A PION POUR CAGE 33X19.	B	8	pièce				
V52008	**** PAS ENCORE DISPONIBLE ****	NOIR	1	paire				
V52009	**** PAS ENCORE DISPONIBLE ****	NOIR	1	paire				
V59014	**** PAS ENCORE DISPONIBLE ****	NOIR	8	pièce				
V59034	PAIRE EMBOUT CACHE COUPE MONTAN	NOIR	2	paire				
V62003	**** PAS ENCORE DISPONIBLE ****	B	12	pièce				
V90008	PAIRE FLASQUES POUR TRAVERSE U4	NOIR	1	paire				
V90010	PAIRE FLASQUES POUR TRAVERSE U4	NOIR	1	paire				
FT								
6-28072-33-0-7	Poignée standard	B	1	unité				
6-32012-00-0-1	Verr. Inf. AD L220	B	1	unité				
6-32021-00-0-1	Renvoi d'angle standard 1GV	B	1	unité				
9-13255-40-0-1	Vis TF M5 X 40	B	2	unité				
9-41796-00-0-1	Rampe	B	1	unité				
E-19551-61-0-1	Gâche tringle double	B	2	unité				
E-19568-00-0-1	Gâche galet	B	7	pièce				
E-25228-00-0-9	Limiteur de fonction OF	B	1	unité				
G-16890-01-0-1	Verrou à levier L120	B	2	unité				
G-22153-00-0-1	Cr. OB s/rampe DF F7.5 L1940 D9	B	1	unité				
G-22154-00-0-1	Cr. OB s/rampe DF F7.5 L2190 D9	B	1	unité				
G-22299-61-0-1	GACHE GALET ACIER SE/OB	B	2	unité				
G-22488-00-0-6	Guide tringle bas	B	2	pièce				
G-25077-00-0-6	Paumelle à clamer noir RAL 9005		20	unité				
LO								
BT150444	Pattes Isolation 120mm	B	10	pièce				
CPLG0085	Clameau losange dormant CD 67	B	10	pièce				
CTHBT0003	Cale de rupture TH pour BT	B	10	pièce				
AL								
66401	JOINT UNIVERSEL BATTUE FEUILLUR	NOIR	18,3	ml				

FICHE DE FABRICATION

Affaire : 2023010248 PHENIX BECU

Client : 0110 CD MENUISERIE

Référence	Ep	Désignation	Qté	Larg.	Haut.
SL #1	28	4/20/4 Gaz argon intercalaire WE	2	433	2117

FICHE DE FABRICATION

Affaire : 2023010248 PHENIX BECU

Client : 0110
CD MENUISERIE

LOT :

REPERE : 00000000004

CHASSIS : Ouvrant 2V N21126

OC_G16_F37

Ouvrant à Droite

COLORIS : Ouvrant:7016FSD

RAL 7016 FSD

Qté = 1

Largeur = 1000,0

Jeux G = +28,0

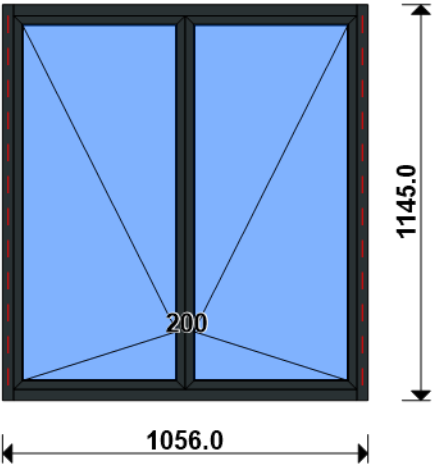
D = +28,0

Hauteur = 1150,0

Jeux H = -5,0

H Poignée = 200,0

Ep. Vitre = 28,0 mm



Conception : CD VR + PAT120CDDC + D120F37A67 + O2N21126F + 0/OF04C

Référence	Désignation	Coloris	Qté	Débit	Coupe			
AL								
U43060	TRAVERSE HAUTE C.DROITE-TOUTE I	PRI1 716F	1	1000,0	90.0/ 90.0			T
U43062	MONTANT COUPE DROITE ISO 120 6	PRI1 716F	2	1145,0	90.0/ 90.0			M
U43065	TRAVERSE BASSE C.DROITE-ISO 100	PRI1 716F	1	1000,0	90.0/ 90.0			T
AK								
HFO	Valeur Hfo =	B	1	1054,6	vv/vv			M
LFOSEMIFIXE	Valeur Lfo=Semi-Fixe	B	1	481,8	vv/vv			T
LFOSERVICE	Valeur Lfo=Service	B	1	470,5	vv/vv			T
AL								
L20X30	CORNIERE ALU 20x30x2	PRI1 716F	1	1000,0	90.0/ 90.0			T
N21104	OUV. SEMI FIXE CACH FROID .G16-	PRI1 716F	1	1053,5	45.0/ 45.0			M
N21126	OUV. SERVICE CACH FROID .G16-28	PRI1 716F	4	510,5	45.0/ 45.0			T
N21126	OUV. SERVICE CACH FROID .G16-28	PRI1 716F	3	1094,6	45.0/ 45.0			M
U21503	BAT.CENTRAL RAPPORTE OUVRANT CA	PRI1 716F	1	991,0	90.0/ 90.0			M
V31402	PARCLOUSE OC POUR VITRAGE 24/28/	NOIR	4	359,9	90.0/ 90.0			T
V31402	PARCLOUSE OC POUR VITRAGE 24/28/	NOIR	4	944,0	90.0/ 90.0			M
AL								
84507	VIS PVC TF 4.3 X 40 MM (100)	B	2	pièce				
84534	VIS TBL N8 (4.2) X 100 SR2 PILO	B	8	pièce				
A1039	BOUCHON ETANCH.TRAV.BASSE CD R	NOIR	1	paire				
V41003	EQUERRE A PION POUR CAGE 33X19.	B	8	pièce				
V52008	**** PAS ENCORE DISPONIBLE ****	NOIR	1	paire				
V52009	**** PAS ENCORE DISPONIBLE ****	NOIR	1	paire				
V59014	**** PAS ENCORE DISPONIBLE ****	NOIR	8	pièce				
V59034	PAIRE EMBOUT CACHE COUPE MONTAN	NOIR	2	paire				
V62003	**** PAS ENCORE DISPONIBLE ****	B	12	pièce				
V90008	PAIRE FLASQUES POUR TRAVERSE U4	NOIR	1	paire				
V90010	PAIRE FLASQUES POUR TRAVERSE U4	NOIR	1	paire				
FT								
6-28072-33-0-7	Poignée standard	B	1	unité				
6-32012-00-0-1	Verr. Inf. AD L220	B	1	unité				
6-32021-00-0-1	Renvoi d'angle standard 1GV	B	1	unité				
9-13255-40-0-1	Vis TF M5 X 40	B	2	unité				
9-41796-00-0-1	Rampe	B	1	unité				
E-19551-61-0-1	Gâche tringle double	B	1	unité				
E-19568-00-0-1	Gâche galet	B	1	pièce				
E-25228-00-0-9	Limiteur de fonction OF	B	1	unité				
G-16890-01-0-1	Verrou à levier L120	B	1	unité				
G-22168-00-0-1	Cr. OB s/rampe DF F7.5 L940 D20	B	1	unité				
G-22299-61-0-1	GACHE GALET ACIER SE/OB	B	2	unité				
G-22488-00-0-6	Guide tringle bas	B	1	pièce				
G-25077-00-0-6	Paumelle à clamer noir RAL 9005		12	unité				
LO								
BT150444	Pattes Isolation 120mm	B	6	pièce				
CPLG0085	Clameau losange dormant CD 67	B	6	pièce				
CTHBT0003	Cale de rupture TH pour BT	B	6	pièce				
AL								
66401	JOINT UNIVERSEL BATTUE FEUILLUR	NOIR	10,6	ml				

FICHE DE FABRICATION

Affaire : 2023010248 PHENIX BECU

Client : 0110 CD MENUISERIE

Référence	Ep	Désignation	Qté	Larg.	Haut.
SL #1	28	4/20/4 Gaz argon intercalaire WE	2	433	1017

LOT :

REPERE : 00000000005

CHASSIS : Ouvrant 2V N21126

OC_G16_F37

Ouvrant à Droite

COLORIS : Ouvrant:7016FSD

RAL 7016 FSD

Qté = 4

Largeur = 1000,0

Jeux G = +28,0

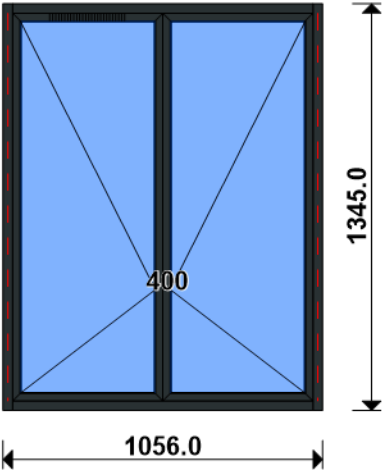
D = +28,0

Hauteur = 1350,0

Jeux H = -5,0

H Poignée = 400,0

Ep. Vitre = 28,0 mm



Conception : CD VR + PAT120CDDC + D120F37A67 + O2N21126F + 0/OF04C + GV

Référence	Désignation	Coloris	Qté	Débit	Coupe			
AL								
U43060	TRAVERSE HAUTE C.DROITE-TOUTE I	PRI1 716F	4	1000,0	90.0/ 90.0			T
U43062	MONTANT COUPE DROITE ISO 120 6	PRI1 716F	8	1345,0	90.0/ 90.0			M
U43065	TRAVERSE BASSE C.DROITE-ISO 100	PRI1 716F	4	1000,0	90.0/ 90.0			T
AK								
HFO	Valeur Hfo =	B	4	1254,6	VV/VV			M
LFOSEMIFIXE	Valeur Lfo=Semi-Fixe	B	4	481,8	VV/VV			T
LFOSERVICE	Valeur Lfo=Service	B	4	470,5	VV/VV			T
AL								
L20X30	CORNIERE ALU 20x30x2	PRI1 716F	4	1000,0	90.0/ 90.0			T
N21104	OUV. SEMI FIXE CACH FROID .G16-	PRI1 716F	4	1253,5	45.0/ 45.0			M
N21126	OUV. SERVICE CACH FROID .G16-28	PRI1 716F	16	510,5	45.0/ 45.0			T
N21126	OUV. SERVICE CACH FROID .G16-28	PRI1 716F	12	1294,6	45.0/ 45.0			M
U21503	BAT.CENTRAL RAPPORTE OUVRANT CA	PRI1 716F	4	1191,0	90.0/ 90.0			M
V31402	PARCLOSE OC POUR VITRAGE 24/28/	NOIR	16	359,9	90.0/ 90.0			T
V31402	PARCLOSE OC POUR VITRAGE 24/28/	NOIR	16	1144,0	90.0/ 90.0			M
AL								
84507	VIS PVC TF 4.3 X 40 MM (100)	B	8	pièce				
84534	VIS TBL N8 (4.2) X 100 SR2 PILO	B	32	pièce				
A1039	BOUCHON ETANCH.TRAV.BASSE CD R	NOIR	4	paire				
V41003	EQUERRE A PION POUR CAGE 33X19.	B	32	pièce				
V52008	**** PAS ENCORE DISPONIBLE ****	NOIR	4	paire				
V52009	**** PAS ENCORE DISPONIBLE ****	NOIR	4	paire				
V59014	**** PAS ENCORE DISPONIBLE ****	NOIR	32	pièce				
V59034	PAIRE EMBOUT CACHE COUPE MONTAN	NOIR	8	paire				
V62003	**** PAS ENCORE DISPONIBLE ****	B	48	pièce				
V90008	PAIRE FLASQUES POUR TRAVERSE U4	NOIR	4	paire				
V90010	PAIRE FLASQUES POUR TRAVERSE U4	NOIR	4	paire				
FT								
6-28072-33-0-7	Poignée standard	B	4	unité				
6-32012-00-0-1	Verr. Inf. AD L220	B	4	unité				
6-32021-00-0-1	Renvoi d'angle standard 1GV	B	4	unité				
9-13255-40-0-1	Vis TF M5 X 40	B	8	unité				
9-41796-00-0-1	Rampe	B	4	unité				
E-19551-61-0-1	Gâche tringle double	B	4	unité				
E-19568-00-0-1	Gâche galet	B	4	pièce				
E-25228-00-0-9	Limiteur de fonction OF	B	4	unité				
G-16890-01-0-1	Verrou à levier L120	B	4	unité				
G-22157-00-0-1	Cr. OB s/rampe DF F7.5 L1190 D4	B	4	unité				
G-22299-61-0-1	GACHE GALET ACIER SE/OB	B	8	unité				
G-22488-00-0-6	Guide tringle bas	B	4	pièce				
G-25077-00-0-6	Paumelle à clamer noir RAL 9005		48	unité				
LA								
GV	- Mortaise seule	B	4	pièce				
LO								
BT150444	Pattes Isolation 120mm	B	24	pièce				
CPLG0085	Clameau losange dormant CD 67	B	24	pièce				
CTHBT0003	Cale de rupture TH pour BT	B	24	pièce				
AL								

Référence	Désignation	Coloris	Qté	Débit	Coupe			
66401	JOINT UNIVERSEL BATTUE FEUILLUR	NOIR	48,1	ml				

Référence	Ep	Désignation	Qté	Larg.	Haut.
SL #1	28	4/20/4 Gaz argon intercalaire WE	8	433	1217