

FICHE DE FABRICATION

Affaire : 2023010125 MAHANGA VERANDA

Client : 0169
MPBA

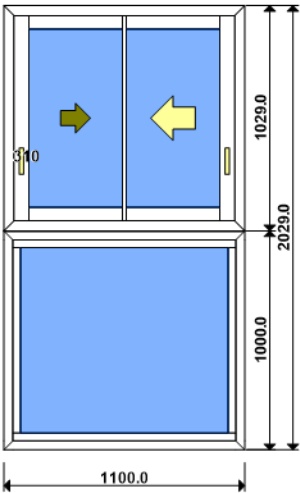
LOT :
REPERE : 00000000001

OSSATURE DU CHASSIS COMPOSE ET CHASSIS INTERIEURS

Ensemble(s) comprenant :

COLORIS : Ouvrant:9010B
RAL BLANC 9010 BRILLANT

Qté = 1
Largeur = 1100,0
Hauteur = 2029,0



Référence	Désignation	Coloris	Qté	Débit	Coupe			
-----------	-------------	---------	-----	-------	-------	--	--	--

AL								
U43005	DORMANT FRAPPE 2 CT HAUTEUR 78.	L1 S9	2	1000,0	45.0/ 45.0			M
U99600	PROFIL DE LIAISON SIMPLE BASE	L1 S9	1	5300,0	90.0/ 90.0	+		M
P8005	PROFIL U POUR JONCTION 2 CAGES	L1 S9	2	1100,0	90.0/ 90.0			T
U43005	DORMANT FRAPPE 2 CT HAUTEUR 78.	L1 S9	2	1100,0	45.0/ 45.0			T
3610	DORMANT PERIPH 2R SANS RECUP D'	L1 S9	2	1029,0	45.0/ 45.0			M
3610	DORMANT PERIPH 2R SANS RECUP D'	L1 S9	2	1100,0	45.0/ 45.0			T
N03123H	CHICANE SIMPLE RUPTURE BLANCHE	L1 S9	1	954,8	90.0/ 90.0			M
N03127	CHICANE SIMPLE FROIDE CL32	L1 S9	1	954,8	90.0/ 90.0			M
N03631	ANODISE NATUREL RAIL ALU PREMON	B	2	1007,8	90.0/ 90.0			T
N99852	PARCLOSE DE SECURITE 23 MM - H	L1 S9	2	848,0	90.0/ 90.0			M
N99852	PARCLOSE DE SECURITE 23 MM - H	L1 S9	2	1018,0	90.0/ 90.0			T
U03120	MONTANT DE TETE CL 32	L1 S9	2	954,8	90.0/ 90.0			M
U03122	TRAVERSE D'OUVRANT 67CL32	L1 S9	4	454,7	90.0/ 90.0			T

AL								
66010	EQUERRE TIRAGE FEUILLURE HT 13.	B	4	pièce				
66028	SUPPORT CALE VITRAGE FIXE 28/36	B	4	pièce				
81022	PARE TEMPETE SANS CLAPET	L1 S9	3	pièce				
A2000	PARE TEMPETE A VOLET	L1 S9	1	pièce				
A8008	EQUERRE S & V POUR CAGE 13.4 X	B	8	pièce				
H03201	CHARIOT SIMPLE REGLABLE 80KG CL	B	4	pièce				
V42006	EQUERRE A VISSER PR CAGE 13.4	B	8	pièce				
V53013	BOUCHON ANTIDEGONDAGE CHICANE C	L1 S9	4	pièce				
V59017	JOINT VERROU GRIS PARCLOSSES LAQ	B	17	pièce				
V70063	VIS pour V42006	B	16	pièce				
FE								
G-24080-00-0-1	GACHE PONCTUELLE A CLAMER	B	6	pièce				
G-25000-76-0-1	CREMONE SLIDELOCK L600 D200 3C	B	2	pièce				
G-25268-02-0-6	CUVETTE SLIDELOCK NOIR MAT	L1	1	pièce				
SV								
INV101055	POIGNEE SARENA 20° DR	L1	1	pièce				

AL								
36206	BROSSE FEUTRE EP 8 - 67CL (100m	B	1,9	ml				
36400	JOINT BOURRE INT. 6 à 8 MM	NOIR	3,6	ml				
66401	JOINT UNIVERSEL BATTUE FEUILLUR	NOIR	3,6	ml				

Référence	Ep	Désignation	Qté	Larg.	Haut.
SL					
#1	28	4/20/4 Gaz argon intercalaire WE	2	445	840
#1	28	4/20/4 Gaz argon intercalaire WE	1	981	881

FICHE DE FABRICATION

Affaire : 2023010125 MAHANGA VERANDA

Client : 0169 MPBA

LOT : REPERE : 00000000002

CHASSIS : Ouvrant 1V U21322/Seuil OV_G16_F37

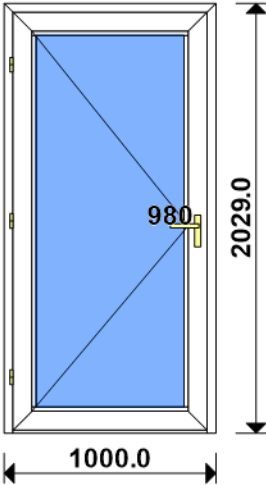
Ouvrant à Gauche

COLORIS : Ouvrant:9010B RAL BLANC 9010 BRILLANT

Qté = 1 Largeur = 1000,0 Ep. Vitre = 28,0 mm

Hauteur = 2029,0

H Poignée = 980,0



Conception : DU43005/3 + 01U21322P + 0/PF40

Référence	Désignation	Coloris	Qté	Débit	Coupe			
AK								
HFO	Valeur Hfo =	B	1	1946,6	vv/vv			M
LFO	Valeur Lfo =	B	1	893,4	vv/vv			T
AL								
15600	JOINT BROSSE 20 MM 1 barre (3ML	B	1	830,0	90.0/ 90.0			T
N43920R	REJET D'EAU PORTE LEGERE-F37-PR	L1 S9	1	829,8	90.0/ 90.0			T
N99832	PARCLOSE DE SECURITE 43 MM - H	L1 S9	2	742,0	90.0/ 90.0			T
N99832	PARCLOSE DE SECURITE 43 MM - H	L1 S9	2	1751,2	90.0/ 90.0			M
P8005	PROFIL U POUR JONCTION 2 CAGES	L1 S9	4	2029,0	90.0/ 90.0	+		M
U21322	OUVRANT SERVICE G16 PORTE LEGER	L1 S9	2	933,4	45.0/ 45.0			T
U21322	OUVRANT SERVICE G16 PORTE LEGER	L1 S9	2	1986,6	45.0/ 45.0			M
U21400	Anodisé NaT. SEUIL PMR	B	1	843,8	90.0/ 90.0			T
U43005	DORMANT FRAPPE 2 CT HAUTEUR 78.	L1 S9	1	1000,0	45.0/ 45.0			T
U43005	DORMANT FRAPPE 2 CT HAUTEUR 78.	L1 S9	1	2027,2	45.0/ 90.0			M
U43005	DORMANT FRAPPE 2 CT HAUTEUR 78.	L1 S9	1	2027,2	90.0/ 45.0			M
AL								
66010	EQUERRE TIRAGE FEUILLURE HT 13.	B	2	pièce				
86750	VIS DE 8 POUR EQUERRE 930 ET 93	B	8	pièce				
A2000	PARE TEMPETE A VOLET	L1 S9	2	pièce				
V41004	EQUERRE DE RENFORT PA 8.7 X 14.	B	4	pièce				
V42006	EQUERRE A VISSER PR CAGE 13.4	B	4	pièce				
V42025	EQUERRE A VISSER PR CAGE 32.7	B	4	pièce				
V50012	"X"GRIS **** PAS ENCORE DISPONIBLE ****	L1 S9	1	paire				
V59062	PAIRE BOUCHON DE REJET D EAU PF	L1 S9	1	paire				
V6001	VIS INOX 4.2 X 11	B	5	pièce				
V70026	**** PAS ENCORE DISPONIBLE ****	B	6	pièce				
V70063	VIS pour V42006	B	8	pièce				
V90013	***** PAS ENCORE DISPONIBLE **	B	1	paire				
FT								
6-32104-00-0-1	Prolongateur course OF 1G	B	2	pièce				
E-18749-01-0-1	Gâche pêne 1/2 Tour	B	1	pièce				
E-19550-61-0-1	Gâche galet	B	6	pièce				
G-22488-00-0-1	Guide tringle bas	B	4	pièce				
G-22488-00-0-6	Guide tringle bas	B	2	pièce				
G-24750-18-L-1	Cr. barillet 35/70 DF/DV L1780	B	2	unité				
G-25077-00-0-7T	Paumelle à clamer Blanc RAL 901		4	unité				
AL								
25900	JOINT BOURRE INT. 2,5 à 4 MM	NOIR	4,9	ml				
66401	JOINT UNIVERSEL BATTUE FEUILLUR	NOIR	15,4	ml				
84101	JOINT CACHE GORGE 10X14 MM (25m	B	0,9	ml				

Référence	Ep	Désignation	Qté	Larg.	Haut.
SL #1	28	4/20/4 Gaz argon intercalaire WE	1	730	1783

FICHE DE FABRICATION

Affaire : 2023010125 MAHANGA VERANDA

Client : 0169 MPBA

LOT :

REPERE : 0000000003

Ossature du Chassis Compose et Chassis Interieurs

Ensemble(s) comprenant :

Coloris : Ouvrant:9010B

RAL Blanc 9010 Brillant

Qté = 1

Largeur = 3100,0

Hauteur = 2029,0

Technical drawing of a window unit. The unit is divided into four panes. The top-left pane has a blue arrow pointing right, and the top-right pane has a blue arrow pointing left. The dimensions are: width 3100.0 (divided into two 1550.0 sections), height 2029.0 (divided into two 1029.0 sections). The unit is labeled '310' on the left side.

Référence	Désignation	Coloris	Qté	Débit	Coupe			
AL								
U43005	DORMANT FRAPPE 2 CT HAUTEUR 78.	L1 S9	2	1000,0	45.0/ 45.0			M
U43611	TRAVERSE INTER / MENEAU HT 128.	L1 S9	1	918,0	90.0/ 90.0			M
P8005	PROFIL U POUR JONCTION 2 CAGES	L1 S9	2	3100,0	90.0/ 90.0			T
U43005	DORMANT FRAPPE 2 CT HAUTEUR 78.	L1 S9	2	3100,0	45.0/ 45.0			T
3610	DORMANT PERIPH 2R SANS RECUP D'	L1 S9	2	1029,0	45.0/ 45.0			M
3610	DORMANT PERIPH 2R SANS RECUP D'	L1 S9	2	3100,0	45.0/ 45.0			T
N03123H	CHICANE SIMPLE RUPTURE BLANCHE	L1 S9	1	954,8	90.0/ 90.0			M
N03127	CHICANE SIMPLE FROIDE CL32	L1 S9	1	954,8	90.0/ 90.0			M
N03631	ANODISE NATUREL RAIL ALU PREMON	B	2	3007,8	90.0/ 90.0			T
N99852	PARCLOSE DE SECURITE 23 MM - H	L1 S9	4	848,0	90.0/ 90.0			M
N99852	PARCLOSE DE SECURITE 23 MM - H	L1 S9	4	1481,7	90.0/ 90.0			T
U03120	MONTANT DE TETE CL 32	L1 S9	2	954,8	90.0/ 90.0			M
U03122	TRAVERSE D'OUVRANT 67CL32	L1 S9	4	1454,7	90.0/ 90.0			T
AL								
66010	EQUERRE TIRAGE FEUILLURE HT 13.	B	4	pièce				
66028	SUPPORT CALE VITRAGE FIXE 28/36	B	8	pièce				
81022	PARE TEMPETE SANS CLAPET	L1 S9	8	pièce				
A2000	PARE TEMPETE A VOLET	L1 S9	1	pièce				
A8008	EQUERRE S & V POUR CAGE 13.4 X	B	8	pièce				
H03201	CHARIOT SIMPLE REGLABLE 80KG CL	B	4	pièce				
V42006	EQUERRE A VISSER PR CAGE 13.4	B	8	pièce				
V47035	PAIRE CAVALIER LIAISON BATTUE E	B	2	paire				
V53013	BOUCHON ANTIDEGONDAGE CHICANE C	L1 S9	4	pièce				
V55037	**** PAS ENCORE DISPONIBLE ****	B	1	paire				
V55038	**** PAS ENCORE DISPONIBLE ****	B	2	pièce				
V59017	JOINT VERROU GRIS PARCLOSES LAQ	B	42	pièce				
V70063	VIS pour V42006	B	16	pièce				
V72008	ASSEMBLAGE DROIT HT 41.3 MM	B	2	pièce				
V72010	ASSEMBLAGE DROIT HT 41.3 MM	B	2	pièce				
V90020	***** PAS ENCORE DISPONIBLE **	B	2	pièce				
V90022	***** PAS ENCORE DISPONIBLE **	B	2	pièce				
FE								
G-24080-00-0-1	GACHE PONCTUELLE A CLAMER	B	6	pièce				
G-25000-76-0-1	CREMONE SLIDELOCK L600 D200 3C	B	2	pièce				
G-25268-02-0-6	CUVETTE SLIDELOCK NOIR MAT	L1	1	pièce				
SV								
INV101055	POIGNEE SARENA 20° DR	L1	1	pièce				
AL								
36206	BROSSE FEUTRE EP 8 - 67CL (100m	B	1,9	ml				
36400	JOINT BOURRE INT. 6 à 8 MM	NOIR	9,0	ml				
66401	JOINT UNIVERSEL BATTUE FEUILLUR	NOIR	9,0	ml				
Référence	Ep	Désignation	Qté	Larg.	Haut.			
SL								
#1	28	4/20/4 Gaz argon intercalaire WE	2	1444	881			
#1	28	4/20/4 Gaz argon intercalaire WE	2	1445	840			

FICHE DE FABRICATION

Affaire : 2023010125 MAHANGA VERANDA

Client : 0169 MPBA

LOT :

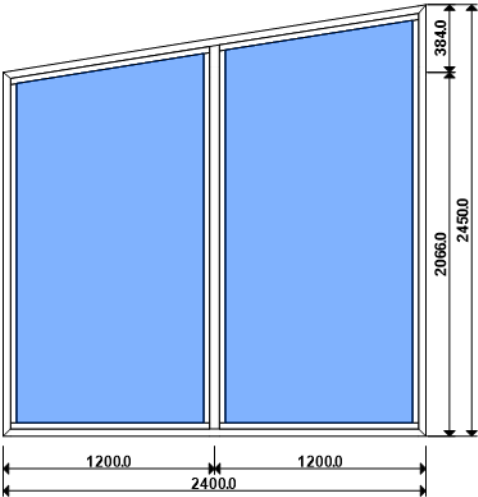
REPERE : 00000000004

OSSATURE DU CHASSIS COMPOSE ET CHASSIS INTERIEURS

Ensemble(s) comprenant :

COLORIS : Ouvrant:9010B
RAL BLANC 9010 BRILLANT

Qté = 1
Largeur = 2400,0
Hauteur = 2450,0



1 TUBE 100X100 A COUPER 1 X 2200 ET 1 X 3800

VOIR AU MOMENT DE LA FAB SI ON COUPE LE POTEAU DE FACON A SUIVRE LA PENTE DU TRAPEZE

OU SI LE CLIENT SE LE FAIT VOIR CROQUIS JOINT

Référence	Désignation	Coloris	Qté	Débit	Coupe			
-----------	-------------	---------	-----	-------	-------	--	--	--

AL								
U43005	DORMANT FRAPPE 2 CT HAUTEUR 78.	L1 S9	1	2430,5	49.5/ 40.5			I
TC100	TUBE CARRE ALU DE 100X100X2	L1 S9	1	2200,0	90.0/ 90.0	+		M
TC100	TUBE CARRE ALU DE 100X100X2	L1 S9	1	3800,0	90.0/ 90.0	+		M
U43005	DORMANT FRAPPE 2 CT HAUTEUR 78.	L1 S9	1	2066,0	45.0/ 49.5			M
U43005	DORMANT FRAPPE 2 CT HAUTEUR 78.	L1 S9	1	2450,0	40.5/ 45.0			M
U43611	TRAVERSE INTER / MENEAU HT 128.	L1 S9	1	2185,8	80.9/ 90.0			M
U43005	DORMANT FRAPPE 2 CT HAUTEUR 78.	L1 S9	1	2400,0	45.0/ 45.0			T
N99852	PARCLOSE DE SECURITE 23 MM - H	L1 S9	2	1131,7	90.0/ 90.0			T
N99852	PARCLOSE DE SECURITE 23 MM - H	L1 S9	2	1152,4	80.9/ 80.9			T
N99852	PARCLOSE DE SECURITE 23 MM - H	L1 S9	1	1925,2	90.0/ 80.9			M
N99852	PARCLOSE DE SECURITE 23 MM - H	L1 S9	1	2101,4	80.9/ 90.0			M
N99852	PARCLOSE DE SECURITE 23 MM - H	L1 S9	1	2115,0	90.0/ 80.9			M
N99852	PARCLOSE DE SECURITE 23 MM - H	L1 S9	1	2291,2	80.9/ 90.0			M

AL								
66010	EQUERRE TIRAGE FEUILLURE HT 13.	B	2	pièce				
66028	SUPPORT CALE VITRAGE FIXE 28/36	B	8	pièce				
81022	PARE TEMPETE SANS CLAPET	L1 S9	6	pièce				
81710	VM TF M5 X 16 T25 - INOX	B	16	unité				
93500	ASS. VARIABLE.ch12x13.4 (1paire	B	2	paire				
V42006	EQUERRE A VISSER PR CAGE 13.4	B	4	pièce				
V42043	EQUERRE ANGLE VARIAB.CH 13.4 X	B	4	pièce				
V55037	**** PAS ENCORE DISPONIBLE ****	B	1	paire				
V55038	**** PAS ENCORE DISPONIBLE ****	B	2	pièce				
V59017	JOINT VERROU GRIS PARCLOSES LAQ	B	61	pièce				
V70063	VIS pour V42006	B	8	pièce				
V72008	ASSEMBLAGE DROIT HT 41.3 MM	B	1	pièce				
V72010	ASSEMBLAGE DROIT HT 41.3 MM	B	1	pièce				
V90020	***** PAS ENCORE DISPONIBLE **	B	2	pièce				
V90022	***** PAS ENCORE DISPONIBLE **	B	2	pièce				

AL								
36400	JOINT BOURRE INT. 6 à 8 MM	NOIR	13,1	ml				
66401	JOINT UNIVERSEL BATTUE FEUILLUR	NOIR	13,1	ml				

Référence	Ep	Désignation	Qté	Larg.	Haut.
SL					
#1	28	4/20/4 Gaz argon intercalaire WE Le vitrage ci-dessus est en Trapèze	1	1094	2131 1955
#1	28	4/20/4 Gaz argon intercalaire WE Le vitrage ci-dessus est en Trapèze	1	1094	2320 2145