

FICHE DE FABRICATION

Affaire : 2023010111 ADL / ROUVELLAT

Client : GAMSO 0001 GAMSO MENUISERIE

LOT :

REPERE : 00000000001

CHASSIS : Ouvrant 1V N21126

OC_G16_F37

Ouvrant à Droite

COLORIS : Ouvrant:G2900

GRIS 2900 SABLE POUR PROFIL

Qté = 1

Largeur = 600,0

Jeux G = +28,0

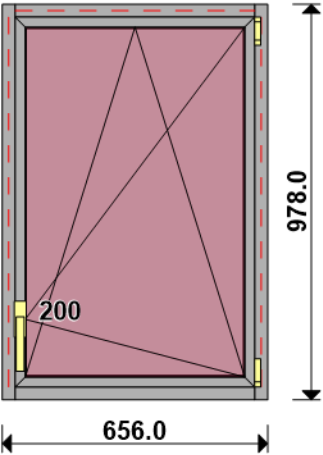
D = +28,0

Hauteur = 950,0

Jeux H = +28,0

H Poignée = 200,0

Ep. Vitre = 28,8 mm



Conception : CD NO VR + PAT120CDDC + D120F37A67 + 01N21126F + 0/OB10

Référence	Désignation	Coloris	Qté	Débit	Coupe			
AL								
U43060	TRAVERSE HAUTE C.DROITE-TOUTE I	PRI3 G2900	1	600,0	90.0/ 90.0			T
U43062	MONTANT COUPE DROITE ISO 120 6	PRI3 G2900	2	978,0	90.0/ 90.0			M
U43065	TRAVERSE BASSE C.DROITE-ISO 100	PRI3 G2900	1	600,0	90.0/ 90.0			T
AK								
HFO	Valeur Hfo =	B	1	887,6	VV/VV			M
LFO	Valeur Lfo =	B	1	565,4	VV/VV			T
AL								
L20X30	CORNIERE ALU 20x30x2	PRI3 G2900	1	600,0	90.0/ 90.0			T
N21126	OUV. SERVICE CACH FROID .G16-28	PRI3 G2900	2	605,4	45.0/ 45.0			T
N21126	OUV. SERVICE CACH FROID .G16-28	PRI3 G2900	2	927,6	45.0/ 45.0			M
P1060	TAPEE SUPERIEURE COUPE DROITE D	PRI3 G2900	1	600,0	90.0/ 90.0			T
V31402	PARCLOSE OC POUR VITRAGE 24/28/	NOIR	2	454,8	90.0/ 90.0			T
V31402	PARCLOSE OC POUR VITRAGE 24/28/	NOIR	2	777,0	90.0/ 90.0			M
AL								
84534	VIS TBL N8 (4.2) X 100 SR2 PILO	B	4	pièce				
A1039	BOUCHON ETANCH.TRAV.BASSE CD R	NOIR	1	paire				
V41003	EQUERRE A PION POUR CAGE 33X19.	B	4	pièce				
V59014	**** PAS ENCORE DISPONIBLE ****	NOIR	4	pièce				
V59034	PAIRE EMBOUT CACHE COUPE MONTAN	NOIR	2	paire				
V6001	VIS INOX 4.2 X 11	B	2	pièce				
V62003	**** PAS ENCORE DISPONIBLE ****	B	6	pièce				
V90008	PAIRE FLASQUES POUR TRAVERSE U4	NOIR	1	paire				
V90010	PAIRE FLASQUES POUR TRAVERSE U4	NOIR	1	paire				
FT								
6-28072-33-0-7	Poignée standard	B	1	unité				
6-31512-06-0-1	Têtière de Compas UNI-JET 501-7	B	1	pièce				
6-32012-00-0-1	Verr. Inf. AD L220	B	1	unité				
6-32021-00-0-1	Renvoi d'angle standard 1GV	B	1	unité				
6-32075-05-0-1	Verrouillage stand. L535 1 GV	B	1	unité				
6-36026-06-0-1	Palier de compas UNI-JET D	B	1	unité				
6-36180-01-0-1	Douille à broches UNI-JET D	B	1	unité				
6-36882-25-0-1	Support d'angle 100 kg UNI-JET	B	1	unité				
6-40246-20-R-1	Compas OB UNI-JET D 280-500	B	1	unité				
9-13255-40-0-1	Vis TF M5 X 40	B	2	unité				
9-41796-00-0-1	Rampe	B	1	unité				
9-42683-00-0-6	Cache support d'angle UNI-JET D	B	1	unité				
9-47334-01-0-6	Cache palier de compas UNI-JET	B	1	unité				
9-47783-01-0-6	Cache douille UNI-JET D	B	1	unité				
9-47795-01-0-6	Cache fiche compas UNI-JET D	B	1	unité				
9-48898-00-0-1	Axe de palier de compas UNI-JET	B	1	unité				
E-19550-61-0-1	Gâche galet	B	3	pièce				
G-22140-00-0-1	Cr. OB s/rampe DF F7.5 L810 D20	B	1	unité				
G-22299-61-0-1	GACHE GALET ACIER SE/OB	B	1	unité				
K-16467-13-R-1	Anti-fausse manoeuvre axe 9	B	1	unité				
LO								
BT150444	Pattes Isolation 120mm	B	6	pièce				
CPLG0085	Clameau losange dormant CD 67	B	6	pièce				
CTHBT0003	Cale de rupture TH pour BT	B	6	pièce				

AL						
66401	JOINT UNIVERSEL BATTUE FEUILLUR	NOIR	5,5	ml		

Référence	Ep	Désignation	Qté	Larg.	Haut.
SL #5.1	29	44-6/14/4 Gaz argon intercalaire WE imprimé 200	1	528	850

FICHE DE FABRICATION

Affaire : 2023010111 ADL / ROUVELLAT

Client : GAMSO 0001 GAMSO MENUISERIE

LOT :

REPERE : 00000000002

CHASSIS : Ouvrant 2V N21126

OC_G16_F37

Ouvrant à Droite

COLORIS : Ouvrant:G2900

GRIS 2900 SABLE POUR PROFIL

Qté = 1

Largeur = 1200,0

Jeux G = +28,0

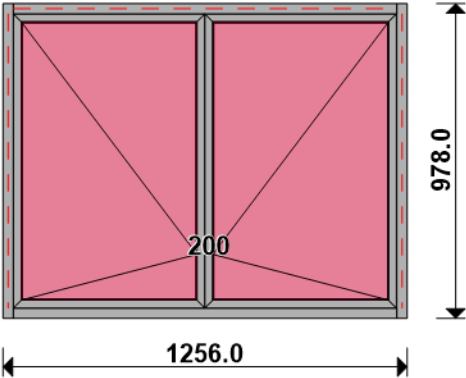
D = +28,0

Hauteur = 950,0

Jeux H = +28,0

H Poignée = 200,0

Ep. Vitre = 28,8 mm



Conception : CD NO VR + PAT120CDDC + D120F37A67 + O2N21126F + 0/OF04C

Référence	Désignation	Coloris	Qté	Débit	Coupe			
AL								
U43060	TRAVERSE HAUTE C.DROITE-TOUTE I	PRI3 G2900	1	1200,0	90.0/ 90.0			T
U43062	MONTANT COUPE DROITE ISO 120 6	PRI3 G2900	2	978,0	90.0/ 90.0			M
U43065	TRAVERSE BASSE C.DROITE-ISO 100	PRI3 G2900	1	1200,0	90.0/ 90.0			T
AK								
HFO	Valeur Hfo =	B	1	887,6	VV/VV			M
LFOSEMIFIXE	Valeur Lfo=Semi-Fixe	B	1	581,8	VV/VV			T
LFOSERVICE	Valeur Lfo=Service	B	1	570,5	VV/VV			T
AL								
L20X30	CORNIERE ALU 20x30x2	PRI3 G2900	1	1200,0	90.0/ 90.0			T
N21104	OUV. SEMI FIXE CACH FROID .G16-	PRI3 G2900	1	886,5	45.0/ 45.0			M
N21126	OUV. SERVICE CACH FROID .G16-28	PRI3 G2900	4	610,5	45.0/ 45.0			T
N21126	OUV. SERVICE CACH FROID .G16-28	PRI3 G2900	3	927,6	45.0/ 45.0			M
P1060	TAPEE SUPERIEURE COUPE DROITE D	PRI3 G2900	1	1200,0	90.0/ 90.0			T
U21503	BAT.CENTRAL RAPPORTE OUVRANT CA	PRI3 G2900	1	824,0	90.0/ 90.0			M
V31402	PARCLOSE OC POUR VITRAGE 24/28/	NOIR	4	459,9	90.0/ 90.0			T
V31402	PARCLOSE OC POUR VITRAGE 24/28/	NOIR	4	777,0	90.0/ 90.0			M
AL								
84507	VIS PVC TF 4.3 X 40 MM (100)	B	2	pièce				
84534	VIS TBL N8 (4.2) X 100 SR2 PILO	B	8	pièce				
A1039	BOUCHON ETANCH.TRAV.BASSE CD R	NOIR	1	paire				
V41003	EQUERRE A PION POUR CAGE 33X19.	B	8	pièce				
V52008	**** PAS ENCORE DISPONIBLE ****	NOIR	1	paire				
V52009	**** PAS ENCORE DISPONIBLE ****	NOIR	1	paire				
V59014	**** PAS ENCORE DISPONIBLE ****	NOIR	8	pièce				
V59034	PAIRE EMBOUT CACHE COUPE MONTAN	NOIR	2	paire				
V6001	VIS INOX 4.2 X 11	B	2	pièce				
V62003	**** PAS ENCORE DISPONIBLE ****	B	12	pièce				
V90008	PAIRE FLASQUES POUR TRAVERSE U4	NOIR	1	paire				
V90010	PAIRE FLASQUES POUR TRAVERSE U4	NOIR	1	paire				
FT								
6-28072-33-0-7	Poignée standard	B	1	unité				
6-32012-00-0-1	Verr. Inf. AD L220	B	1	unité				
6-32021-00-0-1	Renvoi d'angle standard 1GV	B	1	unité				
9-13255-40-0-1	Vis TF M5 X 40	B	2	unité				
9-41796-00-0-1	Rampe	B	1	unité				
E-19551-61-0-1	Gâche tringle double	B	1	unité				
E-19568-00-0-1	Gâche galet	B	1	pièce				
E-25228-00-0-9	Limiteur de fonction OF	B	1	unité				
G-16890-01-0-1	Verrou à levier L120	B	1	unité				
G-22140-00-0-1	Cr. OB s/rampe DF F7.5 L810 D20	B	1	unité				
G-22299-61-0-1	GACHE GALET ACIER SE/OB	B	2	unité				
G-22488-00-0-6	Guide tringle bas	B	1	pièce				
G-25077-00-0-6	Paumelle à clamer noir RAL 9005		12	unité				
LO								
BT150444	Pattes Isolation 120mm	B	7	pièce				
CPLG0085	Clameau losange dormant CD 67	B	7	pièce				
CTHBT0003	Cale de rupture TH pour BT	B	7	pièce				
AL								

Référence	Désignation		Coloris	Qté	Débit	Coupe			
66401	JOINT UNIVERSEL BATTUE FEUILLUR		NOIR	10,3	ml				

Référence	Ep	Désignation	Qté	Larg.	Haut.
SL #5	29	44-6/14/4 Gaz argon intercalaire WE	2	533	850

FICHE DE FABRICATION

Affaire : 2023010111 ADL / ROUVELLAT

Client : GAMSO 0001 GAMSO MENUISERIE

LOT :

REPERE : 00000000003

CHASSIS : Ouvrant 1V N21126

OC_G16_F37

Ouvrant à Gauche

COLORIS : Ouvrant:G2900

GRIS 2900 SABLE POUR PROFIL

Qté = 1

Largeur = 600,0

Jeux G = +28,0

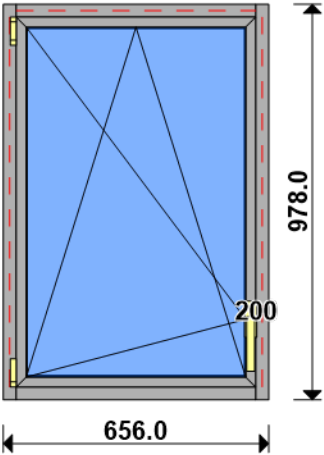
D = +28,0

Hauteur = 950,0

Jeux H = +28,0

H Poignée = 200,0

Ep. Vitre = 28,0 mm



Conception : CD NO VR + PAT120CDDC + D120F37A67 + 01N21126F + 0/OB10

Référence	Désignation	Coloris	Qté	Débit	Coupe			
AL								
U43060	TRAVERSE HAUTE C.DROITE-TOUTE I	PRI3 G2900	1	600,0	90.0/ 90.0			T
U43062	MONTANT COUPE DROITE ISO 120 6	PRI3 G2900	2	978,0	90.0/ 90.0			M
U43065	TRAVERSE BASSE C.DROITE-ISO 100	PRI3 G2900	1	600,0	90.0/ 90.0			T
AK								
HFO	Valeur Hfo =	B	1	887,6	VV/VV			M
LFO	Valeur Lfo =	B	1	565,4	VV/VV			T
AL								
L20X30	CORNIERE ALU 20x30x2	PRI3 G2900	1	600,0	90.0/ 90.0			T
N21126	OUV. SERVICE CACH FROID .G16-28	PRI3 G2900	2	605,4	45.0/ 45.0			T
N21126	OUV. SERVICE CACH FROID .G16-28	PRI3 G2900	2	927,6	45.0/ 45.0			M
P1060	TAPEE SUPERIEURE COUPE DROITE D	PRI3 G2900	1	600,0	90.0/ 90.0			T
V31402	PARCLOSE OC POUR VITRAGE 24/28/	NOIR	2	454,8	90.0/ 90.0			T
V31402	PARCLOSE OC POUR VITRAGE 24/28/	NOIR	2	777,0	90.0/ 90.0			M
AL								
84534	VIS TBL N8 (4.2) X 100 SR2 PILO	B	4	pièce				
A1039	BOUCHON ETANCH.TRAV.BASSE CD R	NOIR	1	paire				
V41003	EQUERRE A PION POUR CAGE 33X19.	B	4	pièce				
V59014	**** PAS ENCORE DISPONIBLE ****	NOIR	4	pièce				
V59034	PAIRE EMBOUT CACHE COUPE MONTAN	NOIR	2	paire				
V6001	VIS INOX 4.2 X 11	B	2	pièce				
V62003	**** PAS ENCORE DISPONIBLE ****	B	6	pièce				
V90008	PAIRE FLASQUES POUR TRAVERSE U4	NOIR	1	paire				
V90010	PAIRE FLASQUES POUR TRAVERSE U4	NOIR	1	paire				
FT								
6-28072-33-0-7	Poignée standard	B	1	unité				
6-31512-06-0-1	Têtière de Compas UNI-JET 501-7	B	1	pièce				
6-32012-00-0-1	Verr. Inf. AD L220	B	1	unité				
6-32021-00-0-1	Renvoi d'angle standard 1GV	B	1	unité				
6-32075-05-0-1	Verrouillage stand. L535 1 GV	B	1	unité				
6-36026-06-0-1	Palier de compas UNI-JET D	B	1	unité				
6-36180-01-0-1	Douille à broches UNI-JET D	B	1	unité				
6-36882-25-0-1	Support d'angle 100 kg UNI-JET	B	1	unité				
6-40246-20-L-1	Compas OB UNI-JET D 280-500	B	1	unité				
9-13255-40-0-1	Vis TF M5 X 40	B	2	unité				
9-41796-00-0-1	Rampe	B	1	unité				
9-42683-00-0-6	Cache support d'angle UNI-JET D	B	1	unité				
9-47334-01-0-6	Cache palier de compas UNI-JET	B	1	unité				
9-47783-01-0-6	Cache douille UNI-JET D	B	1	unité				
9-47795-01-0-6	Cache fiche compas UNI-JET D	B	1	unité				
9-48898-00-0-1	Axe de palier de compas UNI-JET	B	1	unité				
E-19550-61-0-1	Gâche galet	B	3	pièce				
G-22140-00-0-1	Cr. OB s/rampe DF F7.5 L810 D20	B	1	unité				
G-22299-61-0-1	GACHE GALET ACIER SE/OB	B	1	unité				
K-16467-13-L-1	Anti-fausse manoeuvre axe 13	B	1	unité				
LO								
BT150444	Pattes Isolation 120mm	B	6	pièce				
CPLG0085	Clameau losange dormant CD 67	B	6	pièce				
CTHBT0003	Cale de rupture TH pour BT	B	6	pièce				

AL						
66401	JOINT UNIVERSEL BATTUE FEUILLUR	NOIR	5,5	ml		

Référence	Ep	Désignation	Qté	Larg.	Haut.
SL #1	28	4/20/4 Gaz argon intercalaire WE	1	528	850

FICHE DE FABRICATION

Affaire : 2023010111 ADL / ROUVELLAT

Client : GAMSO 0001 GAMSO MENUISERIE

LOT :

REPERE : 00000000004

CHASSIS : FIXE (Parcloses/Joints) INT.

COLORIS : Ouvrant:G2900 GRIS 2900 SABLE POUR PROFIL

Qté = 1

Largeur = 600,0

Jeux G = +28,0

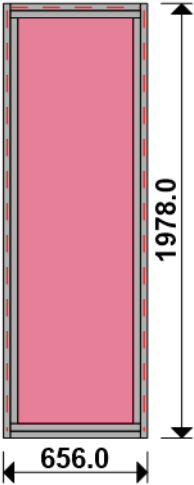
D = +28,0

Hauteur = 1950,0

Jeux H = +28,0

H Poignée = 0,1

Ep. Vitre = 28,8 mm



Conception : CD NO VR + PAT120CDDC + D120F37A67 + FIXE67 35

Référence	Désignation	Coloris	Qté	Débit	Coupe			
AL								
U43060	TRAVERSE HAUTE C.DROITE-TOUTE I	PRI3 G2900	1	600,0	90.0/ 90.0			T
U43062	MONTANT COUPE DROITE ISO 120 6	PRI3 G2900	2	1978,0	90.0/ 90.0			M
U43065	TRAVERSE BASSE C.DROITE-ISO 100	PRI3 G2900	1	600,0	90.0/ 90.0			T
L20X30	CORNIERE ALU 20x30x2	PRI3 G2900	1	600,0	90.0/ 90.0			T
N99852	PARCLOSE DE SECURITE 23 MM - H	PRI3 G2900	2	590,0	90.0/ 90.0			T
N99852	PARCLOSE DE SECURITE 23 MM - H	PRI3 G2900	2	1842,2	90.0/ 90.0			M
P1060	TAPEE SUPERIEURE COUPE DROITE D	PRI3 G2900	1	600,0	90.0/ 90.0			T
AL								
66028	SUPPORT CALE VITRAGE FIXE 28/36	B	4	pièce				
A1039	BOUCHON ETANCH.TRAV.BASSE CD R	NOIR	1	paire				
V59017	JOINT VERROU GRIS PARCLOSES LAQ	B	22	pièce				
V59034	PAIRE EMBOUT CACHE COUPE MONTAN	NOIR	2	paire				
V6001	VIS INOX 4.2 X 11	B	2	pièce				
V90008	PAIRE FLASQUES POUR TRAVERSE U4	NOIR	1	paire				
V90010	PAIRE FLASQUES POUR TRAVERSE U4	NOIR	1	paire				
LO								
BT150444	Pattes Isolation 120mm	B	10	pièce				
CPLG0085	Clameau losange dormant CD 67	B	10	pièce				
CTHBT0003	Cale de rupture TH pour BT	B	10	pièce				
AL								
41100	JOINT BOURRE INT. 3,5 à 7 MM	B	4,7	ml				
66401	JOINT UNIVERSEL BATTUE FEUILLUR	NOIR	4,7	ml				
Référence	Ep	Désignation	Qté	Larg.	Haut.			
SL #5	29	44-6/14/4 Gaz argon intercalaire WE	1	553	1875			

FICHE DE FABRICATION

Affaire : 2023010111 ADL / ROUVELLAT

Client : GAMSO 0001 GAMSO MENUISERIE

LOT :

REPERE : 00000000005

CHASSIS : Ouvrant 1V N21126

OC_G16_F37

Ouvrant à Gauche

COLORIS : Ouvrant:G2900

GRIS 2900 SABLE POUR PROFIL

Qté = 1

Largeur = 600,0

Jeux G = +28,0

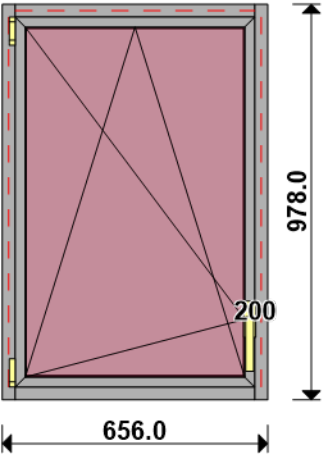
D = +28,0

Hauteur = 950,0

Jeux H = +28,0

H Poignée = 200,0

Ep. Vitre = 28,8 mm



Conception : CD NO VR + PAT120CDDC + D120F37A67 + 01N21126F + 0/OB10

Référence	Désignation	Coloris	Qté	Débit	Coupe			
AL								
U43060	TRAVERSE HAUTE C.DROITE-TOUTE I	PRI3 G2900	1	600,0	90.0/ 90.0			T
U43062	MONTANT COUPE DROITE ISO 120 6	PRI3 G2900	2	978,0	90.0/ 90.0			M
U43065	TRAVERSE BASSE C.DROITE-ISO 100	PRI3 G2900	1	600,0	90.0/ 90.0			T
AK								
HFO	Valeur Hfo =	B	1	887,6	VV/VV			M
LFO	Valeur Lfo =	B	1	565,4	VV/VV			T
AL								
L20X30	CORNIERE ALU 20x30x2	PRI3 G2900	1	600,0	90.0/ 90.0			T
N21126	OUV. SERVICE CACH FROID .G16-28	PRI3 G2900	2	605,4	45.0/ 45.0			T
N21126	OUV. SERVICE CACH FROID .G16-28	PRI3 G2900	2	927,6	45.0/ 45.0			M
P1060	TAPEE SUPERIEURE COUPE DROITE D	PRI3 G2900	1	600,0	90.0/ 90.0			T
V31402	PARCLOSE OC POUR VITRAGE 24/28/	NOIR	2	454,8	90.0/ 90.0			T
V31402	PARCLOSE OC POUR VITRAGE 24/28/	NOIR	2	777,0	90.0/ 90.0			M
AL								
84534	VIS TBL N8 (4.2) X 100 SR2 PILO	B	4	pièce				
A1039	BOUCHON ETANCH.TRAV.BASSE CD R	NOIR	1	paire				
V41003	EQUERRE A PION POUR CAGE 33X19.	B	4	pièce				
V59014	**** PAS ENCORE DISPONIBLE ****	NOIR	4	pièce				
V59034	PAIRE EMBOUT CACHE COUPE MONTAN	NOIR	2	paire				
V6001	VIS INOX 4.2 X 11	B	2	pièce				
V62003	**** PAS ENCORE DISPONIBLE ****	B	6	pièce				
V90008	PAIRE FLASQUES POUR TRAVERSE U4	NOIR	1	paire				
V90010	PAIRE FLASQUES POUR TRAVERSE U4	NOIR	1	paire				
FT								
6-28072-33-0-7	Poignée standard	B	1	unité				
6-31512-06-0-1	Têtière de Compas UNI-JET 501-7	B	1	pièce				
6-32012-00-0-1	Verr. Inf. AD L220	B	1	unité				
6-32021-00-0-1	Renvoi d'angle standard 1GV	B	1	unité				
6-32075-05-0-1	Verrouillage stand. L535 1 GV	B	1	unité				
6-36026-06-0-1	Palier de compas UNI-JET D	B	1	unité				
6-36180-01-0-1	Douille à broches UNI-JET D	B	1	unité				
6-36882-25-0-1	Support d'angle 100 kg UNI-JET	B	1	unité				
6-40246-20-L-1	Compas OB UNI-JET D 280-500	B	1	unité				
9-13255-40-0-1	Vis TF M5 X 40	B	2	unité				
9-41796-00-0-1	Rampe	B	1	unité				
9-42683-00-0-6	Cache support d'angle UNI-JET D	B	1	unité				
9-47334-01-0-6	Cache palier de compas UNI-JET	B	1	unité				
9-47783-01-0-6	Cache douille UNI-JET D	B	1	unité				
9-47795-01-0-6	Cache fiche compas UNI-JET D	B	1	unité				
9-48898-00-0-1	Axe de palier de compas UNI-JET	B	1	unité				
E-19550-61-0-1	Gâche galet	B	3	pièce				
G-22140-00-0-1	Cr. OB s/rampe DF F7.5 L810 D20	B	1	unité				
G-22299-61-0-1	GACHE GALET ACIER SE/OB	B	1	unité				
K-16467-13-L-1	Anti-fausse manoeuvre axe 13	B	1	unité				
LO								
BT150444	Pattes Isolation 120mm	B	6	pièce				
CPLG0085	Clameau losange dormant CD 67	B	6	pièce				
CTHBT0003	Cale de rupture TH pour BT	B	6	pièce				

AL 66401	JOINT UNIVERSEL BATTUE FEUILLUR	NOIR	5,5	ml			
-------------	---------------------------------	------	-----	----	--	--	--

Référence	Ep	Désignation	Qté	Larg.	Haut.
SL #5.1	29	44-6/14/4 Gaz argon intercalaire WE imprimé 200	1	528	850

FICHE DE FABRICATION

Affaire : 2023010111 ADL / ROUVELLAT

Client : GAMSO 0001 GAMSO MENUISERIE

LOT :

REPERE : 00000000006

CHASSIS : Ouvrant 1V N21126

OC_G16_F37

Ouvrant à Gauche

COLORIS : Ouvrant:G2900

GRIS 2900 SABLE POUR PROFIL

Qté = 1

Largeur = 600,0

Jeux G = +28,0

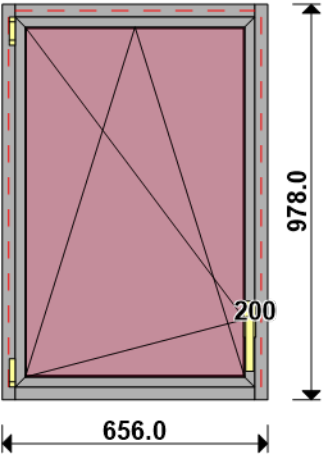
D = +28,0

Hauteur = 950,0

Jeux H = +28,0

H Poignée = 200,0

Ep. Vitre = 28,8 mm



Conception : CD NO VR + PAT120CDDC + D120F37A67 + 01N21126F + 0/OB10

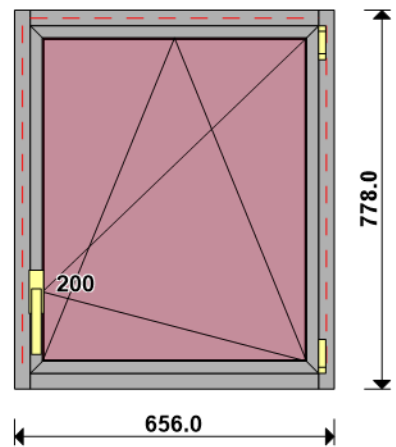
Référence	Désignation	Coloris	Qté	Débit	Coupe			
AL								
U43060	TRAVERSE HAUTE C.DROITE-TOUTE I	PRI3 G2900	1	600,0	90.0/ 90.0			T
U43062	MONTANT COUPE DROITE ISO 120 6	PRI3 G2900	2	978,0	90.0/ 90.0			M
U43065	TRAVERSE BASSE C.DROITE-ISO 100	PRI3 G2900	1	600,0	90.0/ 90.0			T
AK								
HFO	Valeur Hfo =	B	1	887,6	VV/VV			M
LFO	Valeur Lfo =	B	1	565,4	VV/VV			T
AL								
L20X30	CORNIERE ALU 20x30x2	PRI3 G2900	1	600,0	90.0/ 90.0			T
N21126	OUV. SERVICE CACH FROID .G16-28	PRI3 G2900	2	605,4	45.0/ 45.0			T
N21126	OUV. SERVICE CACH FROID .G16-28	PRI3 G2900	2	927,6	45.0/ 45.0			M
P1060	TAPEE SUPERIEURE COUPE DROITE D	PRI3 G2900	1	600,0	90.0/ 90.0			T
V31402	PARCLOSE OC POUR VITRAGE 24/28/	NOIR	2	454,8	90.0/ 90.0			T
V31402	PARCLOSE OC POUR VITRAGE 24/28/	NOIR	2	777,0	90.0/ 90.0			M
AL								
84534	VIS TBL N8 (4.2) X 100 SR2 PILO	B	4	pièce				
A1039	BOUCHON ETANCH.TRAV.BASSE CD R	NOIR	1	paire				
V41003	EQUERRE A PION POUR CAGE 33X19.	B	4	pièce				
V59014	**** PAS ENCORE DISPONIBLE ****	NOIR	4	pièce				
V59034	PAIRE EMBOUT CACHE COUPE MONTAN	NOIR	2	paire				
V6001	VIS INOX 4.2 X 11	B	2	pièce				
V62003	**** PAS ENCORE DISPONIBLE ****	B	6	pièce				
V90008	PAIRE FLASQUES POUR TRAVERSE U4	NOIR	1	paire				
V90010	PAIRE FLASQUES POUR TRAVERSE U4	NOIR	1	paire				
FT								
6-28072-33-0-7	Poignée standard	B	1	unité				
6-31512-06-0-1	Têtière de Compas UNI-JET 501-7	B	1	pièce				
6-32012-00-0-1	Verr. Inf. AD L220	B	1	unité				
6-32021-00-0-1	Renvoi d'angle standard 1GV	B	1	unité				
6-32075-05-0-1	Verrouillage stand. L535 1 GV	B	1	unité				
6-36026-06-0-1	Palier de compas UNI-JET D	B	1	unité				
6-36180-01-0-1	Douille à broches UNI-JET D	B	1	unité				
6-36882-25-0-1	Support d'angle 100 kg UNI-JET	B	1	unité				
6-40246-20-L-1	Compas OB UNI-JET D 280-500	B	1	unité				
9-13255-40-0-1	Vis TF M5 X 40	B	2	unité				
9-41796-00-0-1	Rampe	B	1	unité				
9-42683-00-0-6	Cache support d'angle UNI-JET D	B	1	unité				
9-47334-01-0-6	Cache palier de compas UNI-JET	B	1	unité				
9-47783-01-0-6	Cache douille UNI-JET D	B	1	unité				
9-47795-01-0-6	Cache fiche compas UNI-JET D	B	1	unité				
9-48898-00-0-1	Axe de palier de compas UNI-JET	B	1	unité				
E-19550-61-0-1	Gâche galet	B	3	pièce				
G-22140-00-0-1	Cr. OB s/rampe DF F7.5 L810 D20	B	1	unité				
G-22299-61-0-1	GACHE GALET ACIER SE/OB	B	1	unité				
K-16467-13-L-1	Anti-fausse manoeuvre axe 13	B	1	unité				
LO								
BT150444	Pattes Isolation 120mm	B	6	pièce				
CPLG0085	Clameau losange dormant CD 67	B	6	pièce				
CTHBT0003	Cale de rupture TH pour BT	B	6	pièce				

AL 66401	JOINT UNIVERSEL BATTUE FEUILLUR		NOIR	5,5	ml			
Référence	Ep	Désignation			Qté	Larg.	Haut.	
SL #5.1	29	44-6/14/4 Gaz argon intercalaire WE imprimé 200			1	528	850	

FICHE DE FABRICATION

Affaire : 2023010111 ADL / ROUVELLAT

Client : GAMSO 0001 GAMSO MENUISERIE



LOT : REPERE : 0000000007

CHASSIS : Ouvrant 1V N21126 OC G16 F37

Ouvrant à Droite

COLORIS : Ouvrant:G2900 GRIS 2900 SABLE POUR PROFIL

Qté = 1 Largeur = 600,0 Jeux G = +28,0 D = +28,0

Hauteur = 750,0 Jeux H = +28,0

H Poignée = 200,0 Ep. Vitre = 28,8 mm

Conception : CD NO VR + PAT120CDDC + D120F37A67 + O1N21126F + 0/OB10

Référence	Désignation	Coloris	Qté	Débit	Coupe			
AL								
U43060	TRAVERSE HAUTE C.DROITE-TOUTE I	PRI3 G2900	1	600,0	90.0/ 90.0			T
U43062	MONTANT COUPE DROITE ISO 120 6	PRI3 G2900	2	778,0	90.0/ 90.0			M
U43065	TRAVERSE BASSE C.DROITE-ISO 100	PRI3 G2900	1	600,0	90.0/ 90.0			T
AK								
HFO	Valeur Hfo =	B	1	687,6	VV/VV			M
LFO	Valeur Lfo =	B	1	565,4	VV/VV			T
AL								
L20X30	CORNIERE ALU 20x30x2	PRI3 G2900	1	600,0	90.0/ 90.0			T
N21126	OUV. SERVICE CACH FROID .G16-28	PRI3 G2900	2	605,4	45.0/ 45.0			T
N21126	OUV. SERVICE CACH FROID .G16-28	PRI3 G2900	2	727,6	45.0/ 45.0			M
P1060	TAPEE SUPERIEURE COUPE DROITE D	PRI3 G2900	1	600,0	90.0/ 90.0			T
V31402	PARCLOSE OC POUR VITRAGE 24/28/	NOIR	2	454,8	90.0/ 90.0			T
V31402	PARCLOSE OC POUR VITRAGE 24/28/	NOIR	2	577,0	90.0/ 90.0			M

AL								
84534	VIS TBL N8 (4.2) X 100 SR2 PILO	B	4	pièce				
A1039	BOUCHON ETANCH.TRAV.BASSE CD R	NOIR	1	paire				
V41003	EQUERRE A PION POUR CAGE 33X19.	B	4	pièce				
V59014	**** PAS ENCORE DISPONIBLE ****	NOIR	4	pièce				
V59034	PAIRE EMBOUT CACHE COUPE MONTAN	NOIR	2	paire				
V6001	VIS INOX 4.2 X 11	B	2	pièce				
V62003	**** PAS ENCORE DISPONIBLE ****	B	6	pièce				
V90008	PAIRE FLASQUES POUR TRAVERSE U4	NOIR	1	paire				
V90010	PAIRE FLASQUES POUR TRAVERSE U4	NOIR	1	paire				
FT								
6-28072-33-0-7	Poignée standard	B	1	unité				
6-31512-06-0-1	Têtière de Compas UNI-JET 501-7	B	1	pièce				
6-32012-00-0-1	Verr. Inf. AD L220	B	1	unité				
6-32021-00-0-1	Renvoi d'angle standard 1GV	B	1	unité				
6-36026-06-0-1	Palier de compas UNI-JET D	B	1	unité				
6-36180-01-0-1	Douille à broches UNI-JET D	B	1	unité				
6-36882-25-0-1	Support d'angle 100 kg UNI-JET	B	1	unité				
6-40246-20-R-1	Compas OB UNI-JET D 280-500	B	1	unité				
9-13255-40-0-1	Vis TF M5 X 40	B	2	unité				
9-41796-00-0-1	Rampe	B	1	unité				
9-42683-00-0-6	Cache support d'angle UNI-JET D	B	1	unité				
9-47334-01-0-6	Cache palier de compas UNI-JET	B	1	unité				
9-47783-01-0-6	Cache douille UNI-JET D	B	1	unité				
9-47795-01-0-6	Cache fiche compas UNI-JET D	B	1	unité				
9-48898-00-0-1	Axe de palier de compas UNI-JET	B	1	unité				
E-19550-61-0-1	Gâche galet	B	1	pièce				
G-22142-00-0-1	Cr. OB s/rampe DF F7.5 L560 D20	B	1	unité				
G-22299-61-0-1	GACHE GALET ACIER SE/OB	B	1	unité				
K-16467-13-R-1	Anti-fausse manoeuvre axe 9	B	1	unité				
LO								
BT150444	Pattes Isolation 120mm	B	6	pièce				
CPLG0085	Clameau losange dormant CD 67	B	6	pièce				
CTHBT0003	Cale de rupture TH pour BT	B	6	pièce				

AL								
----	--	--	--	--	--	--	--	--

Référence	Désignation	Coloris	Qté	Débit	Coupe			
66401	JOINT UNIVERSEL BATTUE FEUILLUR	NOIR	4,7	ml				

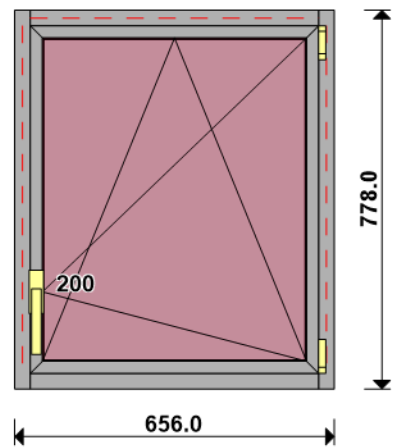
Référence	Ep	Désignation	Qté	Larg.	Haut.
SL #5.1	29	44-6/14/4 Gaz argon intercalaire WE imprimé 200	1	528	650

Utilisation : LALOI MENUISERIES SAS

FICHE DE FABRICATION

Affaire : 2023010111 ADL / ROUVELLAT

Client : GAMSO 0001 GAMSO MENUISERIE



LOT : REPERE : 0000000008

CHASSIS : Ouvrant 1V N21126 OC G16 F37

Ouvrant à Droite

COLORIS : Ouvrant:G2900 GRIS 2900 SABLE POUR PROFIL

Qté = 1 Largeur = 600,0 Jeux G = +28,0 D = +28,0

Hauteur = 750,0 Jeux H = +28,0

H Poignée = 200,0 Ep. Vitre = 28,8 mm

Conception : CD NO VR + PAT120CDDC + D120F37A67 + O1N21126F + 0/OB10

Référence	Désignation	Coloris	Qté	Débit	Coupe			
AL								
U43060	TRAVERSE HAUTE C.DROITE-TOUTE I	PRI3 G2900	1	600,0	90.0/ 90.0			T
U43062	MONTANT COUPE DROITE ISO 120 6	PRI3 G2900	2	778,0	90.0/ 90.0			M
U43065	TRAVERSE BASSE C.DROITE-ISO 100	PRI3 G2900	1	600,0	90.0/ 90.0			T
AK								
HFO	Valeur Hfo =	B	1	687,6	VV/VV			M
LFO	Valeur Lfo =	B	1	565,4	VV/VV			T
AL								
L20X30	CORNIERE ALU 20x30x2	PRI3 G2900	1	600,0	90.0/ 90.0			T
N21126	OUV. SERVICE CACH FROID .G16-28	PRI3 G2900	2	605,4	45.0/ 45.0			T
N21126	OUV. SERVICE CACH FROID .G16-28	PRI3 G2900	2	727,6	45.0/ 45.0			M
P1060	TAPEE SUPERIEURE COUPE DROITE D	PRI3 G2900	1	600,0	90.0/ 90.0			T
V31402	PARCLOSE OC POUR VITRAGE 24/28/	NOIR	2	454,8	90.0/ 90.0			T
V31402	PARCLOSE OC POUR VITRAGE 24/28/	NOIR	2	577,0	90.0/ 90.0			M

AL								
84534	VIS TBL N8 (4.2) X 100 SR2 PILO	B	4	pièce				
A1039	BOUCHON ETANCH.TRAV.BASSE CD R	NOIR	1	paire				
V41003	EQUERRE A PION POUR CAGE 33X19.	B	4	pièce				
V59014	**** PAS ENCORE DISPONIBLE ****	NOIR	4	pièce				
V59034	PAIRE EMBOUT CACHE COUPE MONTAN	NOIR	2	paire				
V6001	VIS INOX 4.2 X 11	B	2	pièce				
V62003	**** PAS ENCORE DISPONIBLE ****	B	6	pièce				
V90008	PAIRE FLASQUES POUR TRAVERSE U4	NOIR	1	paire				
V90010	PAIRE FLASQUES POUR TRAVERSE U4	NOIR	1	paire				
FT								
6-28072-33-0-7	Poignée standard	B	1	unité				
6-31512-06-0-1	Têtière de Compas UNI-JET 501-7	B	1	pièce				
6-32012-00-0-1	Verr. Inf. AD L220	B	1	unité				
6-32021-00-0-1	Renvoi d'angle standard 1GV	B	1	unité				
6-36026-06-0-1	Palier de compas UNI-JET D	B	1	unité				
6-36180-01-0-1	Douille à broches UNI-JET D	B	1	unité				
6-36882-25-0-1	Support d'angle 100 kg UNI-JET	B	1	unité				
6-40246-20-R-1	Compas OB UNI-JET D 280-500	B	1	unité				
9-13255-40-0-1	Vis TF M5 X 40	B	2	unité				
9-41796-00-0-1	Rampe	B	1	unité				
9-42683-00-0-6	Cache support d'angle UNI-JET D	B	1	unité				
9-47334-01-0-6	Cache palier de compas UNI-JET	B	1	unité				
9-47783-01-0-6	Cache douille UNI-JET D	B	1	unité				
9-47795-01-0-6	Cache fiche compas UNI-JET D	B	1	unité				
9-48898-00-0-1	Axe de palier de compas UNI-JET	B	1	unité				
E-19550-61-0-1	Gâche galet	B	1	pièce				
G-22142-00-0-1	Cr. OB s/rampe DF F7.5 L560 D20	B	1	unité				
G-22299-61-0-1	GACHE GALET ACIER SE/OB	B	1	unité				
K-16467-13-R-1	Anti-fausse manoeuvre axe 9	B	1	unité				
LO								
BT150444	Pattes Isolation 120mm	B	6	pièce				
CPLG0085	Clameau losange dormant CD 67	B	6	pièce				
CTHBT0003	Cale de rupture TH pour BT	B	6	pièce				

AL								
----	--	--	--	--	--	--	--	--

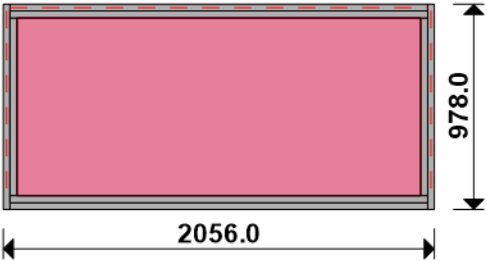
Référence	Désignation	Coloris	Qté	Débit	Coupe			
66401	JOINT UNIVERSEL BATTUE FEUILLUR	NOIR	4,7	ml				

Référence	Ep	Désignation	Qté	Larg.	Haut.
SL #5.1	29	44-6/14/4 Gaz argon intercalaire WE imprimé 200	1	528	650

FICHE DE FABRICATION

Affaire : 2023010111 ADL / ROUVELLAT
Client : GAMSO 0001 GAMSO MENUISERIE

LOT : REPERE : 0000000009
CHASSIS : FIXE (Parcloses/Joints) INT.
COLORIS : Ouvrant:G2900 GRIS 2900 SABLE POUR PROFIL
Qté = 1 Largeur = 2000,0 Jeux G = +28,0 D = +28,0
 Hauteur = 950,0 Jeux H = +28,0
 H Poignée = 0,1 Ep. Vitre = 28,8 mm



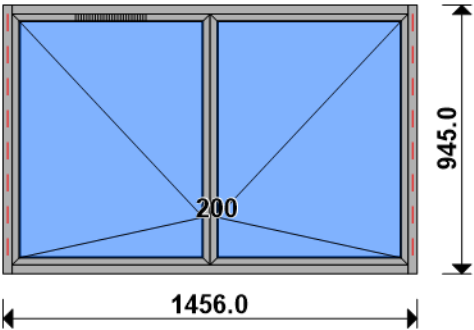
Conception : CD NO VR + PAT120CDDC + D120F37A67 + FIXE67 35

Référence	Désignation	Coloris	Qté	Débit	Coupe			
AL								
U43060	TRAVERSE HAUTE C.DROITE-TOUTE I	PRI3 G2900	1	2000,0	90.0/ 90.0			T
U43062	MONTANT COUPE DROITE ISO 120 6	PRI3 G2900	2	978,0	90.0/ 90.0			M
U43065	TRAVERSE BASSE C.DROITE-ISO 100	PRI3 G2900	1	2000,0	90.0/ 90.0			T
L20X30	CORNIERE ALU 20x30x2	PRI3 G2900	1	2000,0	90.0/ 90.0			T
N99852	PARCLOSE DE SECURITE 23 MM - H	PRI3 G2900	2	842,2	90.0/ 90.0			M
N99852	PARCLOSE DE SECURITE 23 MM - H	PRI3 G2900	2	1990,0	90.0/ 90.0			T
P1060	TAPEE SUPERIEURE COUPE DROITE D	PRI3 G2900	1	2000,0	90.0/ 90.0			T
AL								
66028	SUPPORT CALE VITRAGE FIXE 28/36	B	4	pièce				
A1039	BOUCHON ETANCH.TRAV.BASSE CD R	NOIR	1	paire				
V59017	JOINT VERROU GRIS PARCLOSES LAQ	B	26	pièce				
V59034	PAIRE EMBOUT CACHE COUPE MONTAN	NOIR	2	paire				
V6001	VIS INOX 4.2 X 11	B	2	pièce				
V90008	PAIRE FLASQUES POUR TRAVERSE U4	NOIR	1	paire				
V90010	PAIRE FLASQUES POUR TRAVERSE U4	NOIR	1	paire				
LO								
BT150444	Pattes Isolation 120mm	B	9	pièce				
CPLG0085	Clameau losange dormant CD 67	B	9	pièce				
CTHBT0003	Cale de rupture TH pour BT	B	9	pièce				
AL								
41100	JOINT BOURRE INT. 3,5 à 7 MM	B	5,5	ml				
66401	JOINT UNIVERSEL BATTUE FEUILLUR	NOIR	5,5	ml				
Référence	Ep	Désignation		Qté	Larg.	Haut.		
SL #5	29	44-6/14/4 Gaz argon intercalaire WE		1	1953	875		

FICHE DE FABRICATION

Affaire : 2023010111 ADL / ROUVELLAT
Client : GAMSO 0001 GAMSO MENUISERIE

LOT : REPERE : 0000000010
CHASSIS : Ouvrant 2V N21126 OC_G16_F37
Ouvrant à Droite
COLORIS : Ouvrant:G2900 GRIS 2900 SABLE POUR PROFIL
Qté = 3 Largeur = 1400,0 Jeux G = +28,0 D = +28,0
Hauteur = 950,0 Jeux H = -5,0
H Poignée = 200,0 Ep. Vitre = 28,0 mm



Conception : CD VR + PAT120CDDC + D120F37A67 + O2N21126F + 0/OF04C + GV

Référence	Désignation	Coloris	Qté	Débit	Coupe			
AL								
U43060	TRAVERSE HAUTE C.DROITE-TOUTE I	PRI3 G2900	3	1400,0	90.0/ 90.0			T
U43062	MONTANT COUPE DROITE ISO 120 6	PRI3 G2900	6	945,0	90.0/ 90.0			M
U43065	TRAVERSE BASSE C.DROITE-ISO 100	PRI3 G2900	3	1400,0	90.0/ 90.0			T
AK								
HFO	Valeur Hfo =	B	3	854,6	VV/VV			M
LFOSEMIFIXE	Valeur Lfo=Semi-Fixe	B	3	681,8	VV/VV			T
LFOSERVICE	Valeur Lfo=Service	B	3	670,5	VV/VV			T
AL								
L20X30	CORNIERE ALU 20x30x2	PRI3 G2900	3	1400,0	90.0/ 90.0			T
N21104	OUV. SEMI FIXE CACH FROID .G16-	PRI3 G2900	3	853,5	45.0/ 45.0			M
N21126	OUV. SERVICE CACH FROID .G16-28	PRI3 G2900	12	710,5	45.0/ 45.0			T
N21126	OUV. SERVICE CACH FROID .G16-28	PRI3 G2900	9	894,6	45.0/ 45.0			M
U21503	BAT.CENTRAL RAPPORTE OUVRANT CA	PRI3 G2900	3	791,0	90.0/ 90.0			M
V31402	PARCLOUSE OC POUR VITRAGE 24/28/	NOIR	12	559,8	90.0/ 90.0			T
V31402	PARCLOUSE OC POUR VITRAGE 24/28/	NOIR	12	744,0	90.0/ 90.0			M
AL								
84507	VIS PVC TF 4.3 X 40 MM (100)	B	6	pièce				
84534	VIS TBL N8 (4.2) X 100 SR2 PILO	B	24	pièce				
A1039	BOUCHON ETANCH.TRAV.BASSE CD R	NOIR	3	paire				
V41003	EQUERRE A PION POUR CAGE 33X19.	B	24	pièce				
V52008	**** PAS ENCORE DISPONIBLE ****	NOIR	3	paire				
V52009	**** PAS ENCORE DISPONIBLE ****	NOIR	3	paire				
V59014	**** PAS ENCORE DISPONIBLE ****	NOIR	24	pièce				
V59034	PAIRE EMBOUT CACHE COUPE MONTAN	NOIR	6	paire				
V62003	**** PAS ENCORE DISPONIBLE ****	B	36	pièce				
V90008	PAIRE FLASQUES POUR TRAVERSE U4	NOIR	3	paire				
V90010	PAIRE FLASQUES POUR TRAVERSE U4	NOIR	3	paire				
FT								
6-28072-33-0-7	Poignée standard	B	3	unité				
6-32012-00-0-1	Verr. Inf. AD L220	B	3	unité				
6-32021-00-0-1	Renvoi d'angle standard 1GV	B	3	unité				
9-13255-40-0-1	Vis TF M5 X 40	B	6	unité				
9-41796-00-0-1	Rampe	B	3	unité				
E-19551-61-0-1	Gâche tringle double	B	3	unité				
E-19568-00-0-1	Gâche galet	B	3	pièce				
E-25228-00-0-9	Limiteur de fonction OF	B	3	unité				
G-16890-01-0-1	Verrou à levier L120	B	3	unité				
G-22140-00-0-1	Cr. OB s/rampe DF F7.5 L810 D20	B	3	unité				
G-22299-61-0-1	GACHE GALET ACIER SE/OB	B	6	unité				
G-22488-00-0-6	Guide tringle bas	B	3	pièce				
G-25077-00-0-6	Paumelle à clamer noir RAL 9005		36	unité				
LA								
GV	- Mortaise seule	B	3	pièce				
LO								
BT150444	Pattes Isolation 120mm	B	12	pièce				
CPLG0085	Clameau losange dormant CD 67	B	12	pièce				
CTHBT0003	Cale de rupture TH pour BT	B	12	pièce				
AL								

Référence	Désignation		Coloris	Qté	Débit	Coupe			
66401	JOINT UNIVERSEL BATTUE FEUILLUR		NOIR	32,5	ml				

Référence	Ep	Désignation	Qté	Larg.	Haut.
SL #1	28	4/20/4 Gaz argon intercalaire WE	6	633	817

FICHE DE FABRICATION

Affaire : 2023010111 ADL / ROUVELLAT

Client : GAMSO 0001 GAMSO MENUISERIE

LOT :

REPERE : 0000000011

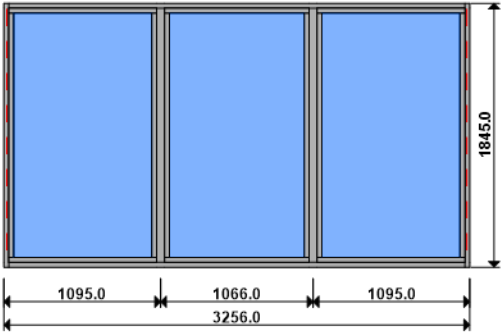
OSSATURE DU CHASSIS COMPOSE ET CHASSIS INTERIEURS

Ensemble(s) comprenant :

COLORIS : Ouvrant:G2900
GRIS 2900 SABLE POUR PROFIL

Qté = 1
Largeur = 3200,0
Jeux G = +28,0
D = +28,0

Hauteur = 1850,0
Jeux H = -5,0



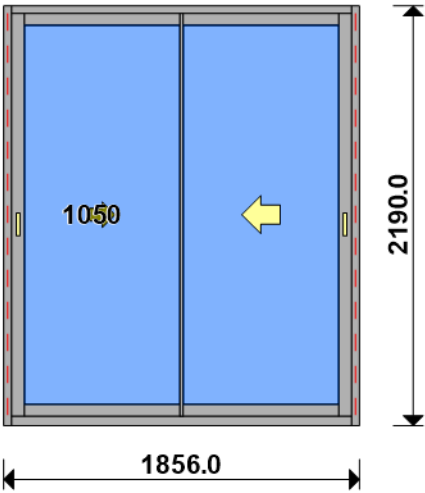
Référence	Désignation	Coloris	Qté	Débit	Coupe			
AL								
P1061	TAPEE SUPERIEURE COUPE DROITE D	PRI3 G2900	1	3200,0	90.0/ 90.0	+		M
U43064	MONTANT COUPE DROITE ISO 160 6	PRI3 G2900	2	1845,0	90.0/ 90.0			M
U43611	TRAVERSE INTER / MENEAU HT 128.	PRI3 G2900	2	1779,2	90.0/ 90.0			M
L20X30	CORNIERE ALU 20x30x2	PRI3 G2900	1	3200,0	90.0/ 90.0			T
U43060	TRAVERSE HAUTE C.DROITE-TOUTE I	PRI3 G2900	1	3200,0	90.0/ 90.0			T
U43066	TRAVERSE BASSE C.DROITE-ISO 140	PRI3 G2900	1	3200,0	90.0/ 90.0			T
N99852	PARCLOSE DE SECURITE 23 MM - H	PRI3 G2900	2	1011,4	90.0/ 90.0			T
N99852	PARCLOSE DE SECURITE 23 MM - H	PRI3 G2900	4	1034,7	90.0/ 90.0			T
N99852	PARCLOSE DE SECURITE 23 MM - H	PRI3 G2900	6	1709,2	90.0/ 90.0			M
N99932	RALLONGE ISO COUPE DROITE +20 M	PRI3 G2900	2	1845,0	90.0/ 90.0			M
AL								
66028	SUPPORT CALE VITRAGE FIXE 28/36	B	12	pièce				
A1039	BOUCHON ETANCH.TRAV.BASSE CD R	NOIR	1	paire				
V47035	PAIRE CAVALIER LIAISON BATTUE E	B	2	paire				
V55037	**** PAS ENCORE DISPONIBLE ****	B	2	paire				
V55038	**** PAS ENCORE DISPONIBLE ****	B	4	pièce				
V59017	JOINT VERROU GRIS PARCLOSES LAQ	B	75	pièce				
V59034	PAIRE EMBOUT CACHE COUPE MONTAN	NOIR	2	paire				
V6001	VIS INOX 4.2 X 11	B	13	pièce				
V72008	ASSEMBLAGE DROIT HT 41.3 MM	B	4	pièce				
V72010	ASSEMBLAGE DROIT HT 41.3 MM	B	4	pièce				
V72015	PATTE BT DE 167 MM POUR ISO 180	B	8	pièce				
V90009	PAIRE FLASQUES POUR TRAVERSE U4	NOIR	1	paire				
V90010	PAIRE FLASQUES POUR TRAVERSE U4	NOIR	1	paire				
V90020	***** PAS ENCORE DISPONIBLE **	B	4	pièce				
V90022	***** PAS ENCORE DISPONIBLE **	B	4	pièce				
LO								
CPLG0085	Clameau losange dormant CD 67	B	8	pièce				
CTHBT0003	Cale de rupture TH pour BT	B	8	pièce				
AL								
36400	JOINT BOURRE INT. 6 à 8 MM	NOIR	16,0	ml				
66401	JOINT UNIVERSEL BATTUE FEUILLUR	NOIR	16,0	ml				

Référence	Ep	Désignation	Qté	Larg.	Haut.
SL					
#1	28	4/20/4 Gaz argon intercalaire WE	1	974	1742
#1	28	4/20/4 Gaz argon intercalaire WE	2	997	1742

FICHE DE FABRICATION

Affaire : 2023010111 ADL / ROUVELLAT
Client : GAMSO 0001 GAMSO MENUISERIE

LOT : REPERE : 0000000012
CHASSIS : Ouvrant 2Vtx / 2Rails CL32 CD
Ouvrant à Droite
COLORIS : Ouvrant:G2900 GRIS 2900 SABLE POUR PROFIL
Qté = 1 Largeur = 1800,0 Jeux G = +28,0 D = +28,0
 Hauteur = 2195,0 Jeux H = -5,0
 H Poignée = 1050,0 Ep. Vitre = 28,0 mm



Conception : CD_VR + PAT120CDDC + DC2RI120CD + OC2V67C32D
20° + COQUILLE ALUK

Référence	Désignation	Coloris	Qté	Débit	Coupe			
AL								
N03123J	CHICANE SIMPLE RUPTURE NOIRE CL	PRI3 G2900	1	2104,8	90.0/ 90.0			M
N03127	CHICANE SIMPLE FROIDE CL32	PRI3 G2900	1	2104,8	90.0/ 90.0			M
N03631	ANODISE NATUREL RAIL ALU PREMON	B	2	1776,0	90.0/ 90.0			T
U03023	MONTANT CD ISO 120 67CL	PRI3 G2900	2	2190,0	90.0/ 90.0			M
U03027	TRAVERSE HAUTE CD 67CL	PRI3 G2900	1	1800,0	90.0/ 90.0			T
U03034	TRAVERSE BASSE CD RECUP ISO 12	PRI3 G2900	1	1800,0	90.0/ 90.0			T
U03120	MONTANT DE TETE CL 32	PRI3 G2900	1	2104,8	90.0/ 90.0			M
U03122	TRAVERSE D'OUVRANT 67CL32	PRI3 G2900	4	836,8	90.0/ 90.0			T
U03135	MONTANT OUVRANT RENFORCE CL32	PRI3 G2900	1	2104,8	90.0/ 90.0			M
AL								
A2000	PARE TEMPETE A VOLET	NOIR	1	pièce				
H03201	CHARIOT SIMPLE REGLABLE 80KG CL	B	4	pièce				
V53013	BOUCHON ANTIDEGONDAGE CHICANE C	NOIR	4	pièce				
V55006	PAIRE DE BOUCHON POUR RECUP EAU	NOIR	1	paire				
V55045	MOUSSES ETANCH BASSE PR DORM IS	NOIR	1	paire				
V55047	MOUSSES ETANCH HAUTE TOUTES ISO	NOIR	1	paire				
V55082	PAIRE EMBOUTS ETANCHEITE BAVETT	NOIR	1	paire				
FE								
G-24080-00-0-1	GACHE PONCTUELLE A CLAMER	B	6	pièce				
G-25000-76-0-1	CREMONE SLIDELOCK L600 D200 3C	B	2	pièce				
LO								
BT150444	Pattes Isolation 120mm	B	10	pièce				
CPLG0085	Clameau losange dormant CD 67	B	10	pièce				
CTHBT0003	Cale de rupture TH pour BT	B	10	pièce				
SV								
INV101055	POIGNEE SARENA 20° DR	L2	2	pièce				
AL								
36206	BROSSE FEUTRE EP 8 - 67CL (100m	B	4,2	ml				
Référence	Ep	Désignation	Qté	Larg.	Haut.			
SL #1	28	4/20/4 Gaz argon intercalaire WE	2	828	1990			

FICHE DE FABRICATION

Affaire : 2023010111 ADL / ROUVELLAT

Client : GAMSO 0001 GAMSO MENUISERIE

LOT : REPERE : 0000000013

CHASSIS : Ouvrant 2Vtx / 2Rails CL32 CD

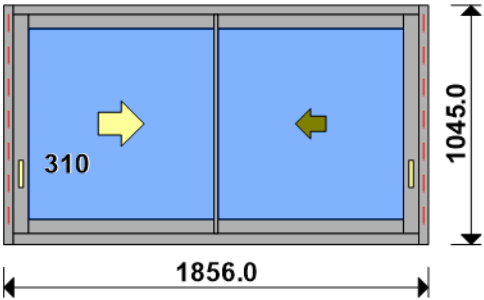
Ouvrant à Gauche

COLORIS : Ouvrant:G2900 GRIS 2900 SABLE POUR PROFIL

Qté = 1 Largeur = 1800,0 Jeux G = +28,0 D = +28,0

Hauteur = 1050,0 Jeux H = -5,0

H Poignée = 310,0 Ep. Vitre = 28,0 mm



Conception : CD_VR + PAT180CDDC + DRN99932 + DC2RI160CD + OC2V67C32D

20° + COQUILLE ALUK

Référence	Désignation	Coloris	Qté	Débit	Coupe			
AL								
L20X30	CORNIERE ALU 20x30x2	PRI3 G2900	1	1800,0	90.0/ 90.0			T
N03123J	CHICANE SIMPLE RUPTURE NOIRE CL	PRI3 G2900	1	959,8	90.0/ 90.0			M
N03127	CHICANE SIMPLE FROIDE CL32	PRI3 G2900	1	959,8	90.0/ 90.0			M
N03631	ANODISE NATUREL RAIL ALU PREMON	B	2	1776,0	90.0/ 90.0			T
N99932	RALLONGE ISO COUPE DROITE +20 M	PRI3 G2900	2	1045,0	90.0/ 90.0			M
P1061	TAPEE SUPERIEURE COUPE DROITE D	PRI3 G2900	1	1800,0	90.0/ 90.0	+		M
U03021	TRAVERSE BASSE CD ISO 140-180 6	PRI3 G2900	1	1800,0	90.0/ 90.0			T
U03025	MONTANT CD ISO 160 67CL	PRI3 G2900	2	1045,0	90.0/ 90.0			M
U03027	TRAVERSE HAUTE CD 67CL	PRI3 G2900	1	1800,0	90.0/ 90.0			T
U03120	MONTANT DE TETE CL 32	PRI3 G2900	2	959,8	90.0/ 90.0			M
U03122	TRAVERSE D'OUVRANT 67CL32	PRI3 G2900	4	836,8	90.0/ 90.0			T
AL								
A2000	PARE TEMPETE A VOLET	NOIR	1	pièce				
H03201	CHARIOT SIMPLE REGLABLE 80KG CL	B	4	pièce				
V53013	BOUCHON ANTIDEGONDAGE CHICANE C	NOIR	4	pièce				
V55046	MOUSSES ETANCH BASSE PR DORM IS	NOIR	1	paire				
V55047	MOUSSES ETANCH HAUTE TOUTES ISO	NOIR	1	paire				
V55082	PAIRE EMBOUTS ETANCHEITE BAVETT	NOIR	1	paire				
V6001	VIS INOX 4.2 X 11	B	8	pièce				
V72015	PATTE BT DE 167 MM POUR ISO 180	B	6	pièce				
FE								
G-24080-00-0-1	GACHE PONCTUELLE A CLAMER	B	6	pièce				
G-25000-76-0-1	CREMONE SLIDELOCK L600 D200 3C	B	2	pièce				
LO								
CPLG0085	Clameau losange dormant CD 67	B	6	pièce				
CTHBT0003	Cale de rupture TH pour BT	B	6	pièce				
SV								
INV101055	POIGNEE SARENA 20° DR	L2	2	pièce				
AL								
36206	BROSSE FEUTRE EP 8 - 67CL (100m	B	1,9	ml				
Référence	Ep	Désignation	Qté	Larg.	Haut.			
SL								
#1	28	4/20/4 Gaz argon intercalaire WE	2	828	845			

FICHE DE FABRICATION

Affaire : 2023010111 ADL / ROUVELLAT

Client : GAMSO 0001 GAMSO MENUISERIE

LOT :

REPERE : 0000000014

CHASSIS : Ouvrant 2Vtx / 2Rails CL32 CD

Ouvrant à Gauche

COLORIS : Ouvrant:G2900

GRIS 2900 SABLE POUR PROFIL

Qté = 1

Largeur = 2800,0

Jeux G = +28,0

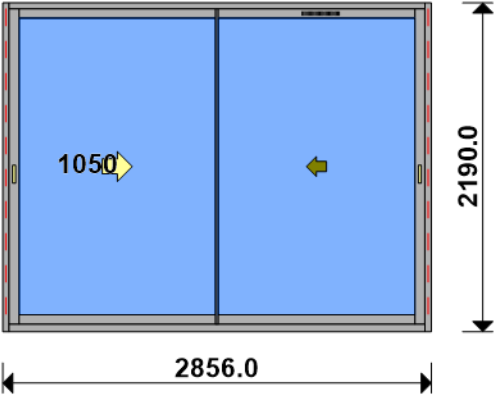
D = +28,0

Hauteur = 2195,0

Jeux H = -5,0

H Poignée = 1050,0

Ep. Vitre = 28,0 mm



Conception : CD_VR + PAT120CDDC + DC2RI120CD + OC2V67C32D + GV

20° + COQUILLE ALUK

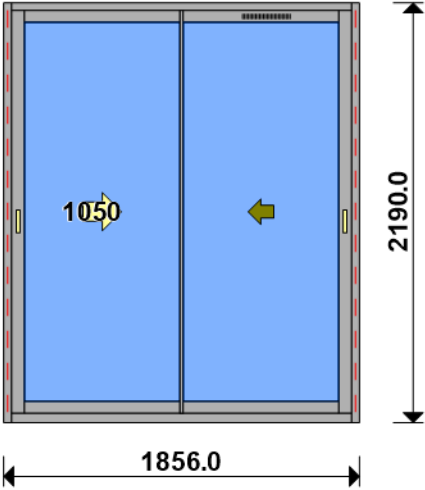
Référence	Désignation	Coloris	Qté	Débit	Coupe			
AL								
N03123J	CHICANE SIMPLE RUPTURE NOIRE CL	PRI3 G2900	1	2104,8	90.0/ 90.0			M
N03127	CHICANE SIMPLE FROIDE CL32	PRI3 G2900	1	2104,8	90.0/ 90.0			M
N03631	ANODISE NATUREL RAIL ALU PREMON	B	2	2776,0	90.0/ 90.0			T
U03023	MONTANT CD ISO 120 67CL	PRI3 G2900	2	2190,0	90.0/ 90.0			M
U03027	TRAVERSE HAUTE CD 67CL	PRI3 G2900	1	2800,0	90.0/ 90.0			T
U03034	TRAVERSE BASSE CD RECUP ISO 12	PRI3 G2900	1	2800,0	90.0/ 90.0			T
U03120	MONTANT DE TETE CL 32	PRI3 G2900	1	2104,8	90.0/ 90.0			M
U03122	TRAVERSE D'OUVRANT 67CL32	PRI3 G2900	4	1336,8	90.0/ 90.0			T
U03135	MONTANT OUVRANT RENFORCE CL32	PRI3 G2900	1	2104,8	90.0/ 90.0			M
AL								
A2000	PARE TEMPETE A VOLET	NOIR	1	pièce				
H03201	CHARIOT SIMPLE REGLABLE 80KG CL	B	4	pièce				
V53013	BOUCHON ANTIDEGONDAGE CHICANE C	NOIR	4	pièce				
V55006	PAIRE DE BOUCHON POUR RECUP EAU	NOIR	1	paire				
V55045	MOUSSES ETANCH BASSE PR DORM IS	NOIR	1	paire				
V55047	MOUSSES ETANCH HAUTE TOUTES ISO	NOIR	1	paire				
V55082	PAIRE EMBOUTS ETANCHEITE BAVETT	NOIR	1	paire				
FE								
G-24080-00-0-1	GACHE PONCTUELLE A CLAMER	B	6	pièce				
G-25000-76-0-1	CREMONE SLIDELOCK L600 D200 3C	B	2	pièce				
LA								
GV	- Mortaise seule	B	1	pièce				
LO								
BT150444	Pattes Isolation 120mm	B	10	pièce				
CPLG0085	Clameau losange dormant CD 67	B	10	pièce				
CTHBT0003	Cale de rupture TH pour BT	B	10	pièce				
SV								
INV101055	POIGNEE SARENA 20° DR	L2	2	pièce				
AL								
36206	BROSSE FEUTRE EP 8 - 67CL (100m	B	4,2	ml				

Référence	Ep	Désignation	Qté	Larg.	Haut.
SL					
#1	28	4/20/4 Gaz argon intercalaire WE	2	1328	1990

FICHE DE FABRICATION

Affaire : 2023010111 ADL / ROUVELLAT
Client : GAMS0 0001 GAMS0 MENUISERIE

LOT : REPERE : 0000000015
CHASSIS : Ouvrant 2Vtx / 2Rails CL32 CD
Ouvrant à Gauche
COLORIS : Ouvrant:G2900 GRIS 2900 SABLE POUR PROFIL
Qté = 1 Largeur = 1800,0 Jeux G = +28,0 D = +28,0
 Hauteur = 2195,0 Jeux H = -5,0
 H Poignée = 1050,0 Ep. Vitre = 28,0 mm



Conception : CD_VR + PAT120CDDC + DC2RI120CD + OC2V67C32D + GV
20° + COQUILLE ALUK

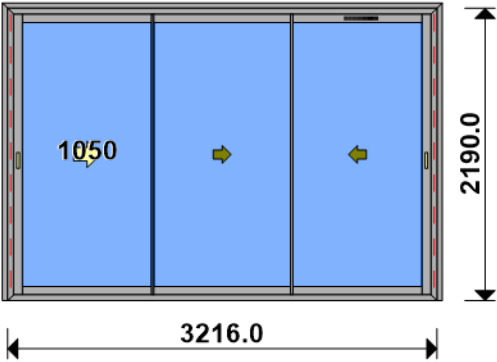
Référence	Désignation	Coloris	Qté	Débit	Coupe			
AL								
N03123J	CHICANE SIMPLE RUPTURE NOIRE CL	PRI3 G2900	1	2104,8	90.0/ 90.0			M
N03127	CHICANE SIMPLE FROIDE CL32	PRI3 G2900	1	2104,8	90.0/ 90.0			M
N03631	ANODISE NATUREL RAIL ALU PREMON	B	2	1776,0	90.0/ 90.0			T
U03023	MONTANT CD ISO 120 67CL	PRI3 G2900	2	2190,0	90.0/ 90.0			M
U03027	TRAVERSE HAUTE CD 67CL	PRI3 G2900	1	1800,0	90.0/ 90.0			T
U03034	TRAVERSE BASSE CD RECUP ISO 12	PRI3 G2900	1	1800,0	90.0/ 90.0			T
U03120	MONTANT DE TETE CL 32	PRI3 G2900	1	2104,8	90.0/ 90.0			M
U03122	TRAVERSE D'OUVRANT 67CL32	PRI3 G2900	4	836,8	90.0/ 90.0			T
U03135	MONTANT OUVRANT RENFORCE CL32	PRI3 G2900	1	2104,8	90.0/ 90.0			M
AL								
A2000	PARE TEMPESTE A VOLET	NOIR	1	pièce				
H03201	CHARIOT SIMPLE REGLABLE 80KG CL	B	4	pièce				
V53013	BOUCHON ANTIDEGONDAGE CHICANE C	NOIR	4	pièce				
V55006	PAIRE DE BOUCHON POUR RECUP EAU	NOIR	1	paire				
V55045	MOUSSES ETANCH BASSE PR DORM IS	NOIR	1	paire				
V55047	MOUSSES ETANCH HAUTE TOUTES ISO	NOIR	1	paire				
V55082	PAIRE EMBOUTS ETANCHEITE BAVETT	NOIR	1	paire				
FE								
G-24080-00-0-1	GACHE PONCTUELLE A CLAMER	B	6	pièce				
G-25000-76-0-1	CREMONE SLIDELOCK L600 D200 3C	B	2	pièce				
LA								
GV	- Mortaise seule	B	1	pièce				
LO								
BT150444	Pattes Isolation 120mm	B	10	pièce				
CPLG0085	Clameau losange dormant CD 67	B	10	pièce				
CTHBT0003	Cale de rupture TH pour BT	B	10	pièce				
SV								
INV101055	POIGNEE SARENA 20° DR	L2	2	pièce				
AL								
36206	BROSSE FEUTRE EP 8 - 67CL (100m	B	4,2	ml				

Référence	Ep	Désignation	Qté	Larg.	Haut.
SL #1	28	4/20/4 Gaz argon intercalaire WE	2	828	1990

FICHE DE FABRICATION

Affaire : 2023010111 ADL / ROUVELLAT
Client : GAMSO 0001 GAMSO MENUISERIE

LOT : REPERE : 0000000016
CHASSIS : Ouvrant 3vtx / 3rails CL32 CO
Ouvrant à Gauche
COLORIS : Ouvrant:G2900 GRIS 2900 SABLE POUR PROFIL
Qté = 1 Largeur = 3200,0 Jeux G = +8,0 D = +8,0
 Hauteur = 2195,0 Jeux H = -5,0
 H Poignée = 1050,0 Ep. Vitre = 28,0 mm



Conception : CO_VR + PAT180CDDC + 2H1LB1803R + CJ 3 P8013 + D3R3614P + OC3V67C32C + ...
... + GV

20° + COQUILLE ALUK

Référence	Désignation	Coloris	Qté	Débit	Coupe			
AL								
3614	DORMANT PERIPH.3 R.SANS RECUP.D	PRI3 G2900	2	2190,0	45.0/ 45.0			M
3614	DORMANT PERIPH.3 R.SANS RECUP.D	PRI3 G2900	2	3216,0	45.0/ 45.0			T
N03123J	CHICANE SIMPLE RUPTURE NOIRE CL	PRI3 G2900	2	2115,8	90.0/ 90.0			M
N03127	CHICANE SIMPLE FROIDE CL32	PRI3 G2900	2	2115,8	90.0/ 90.0			M
N03631	ANODISE NATUREL RAIL ALU PREMON	B	3	3123,8	90.0/ 90.0			T
N05630	RECUPERATEUR D'EAU RAPPORTE	PRI3 G2900	1	3181,0	90.0/ 90.0			T
N99903	TAPEE DE 53.6 MM- HT 50 MM	PRI3 G2900	2	2187,7	90.0/ 90.0			M
N99906	BAVETTE POUR ISO Lg = 89 MM	PRI3 G2900	1	3200,2	90.0/ 90.0			T
P8013	CJ PLAT 30 MM AVEC DEBORD 4 MM	PRI3 G2900	1	2215,8	45.0/ 90.0			M
P8013	CJ PLAT 30 MM AVEC DEBORD 4 MM	PRI3 G2900	1	2215,8	90.0/ 45.0			M
P8013	CJ PLAT 30 MM AVEC DEBORD 4 MM	PRI3 G2900	1	3267,6	45.0/ 45.0			T
U03120	MONTANT DE TETE CL 32	PRI3 G2900	1	2115,8	90.0/ 90.0			M
U03122	TRAVERSE D'OUVRANT 67CL32	PRI3 G2900	4	1008,4	90.0/ 90.0			T
U03122	TRAVERSE D'OUVRANT 67CL32	PRI3 G2900	2	1009,2	90.0/ 90.0			T
U03135	MONTANT OUVRANT RENFORCE CL32	PRI3 G2900	1	2115,8	90.0/ 90.0			M
AL								
36011	PONTET - 67 CL	B	4	pièce				
A1039	BOUCHON ETANCH.TRAV.BASSE CD R	NOIR	1	paire				
A2000	PARE TEMPETE A VOILET	NOIR	1	pièce				
A8008	EQUERRE S & V POUR CAGE 13.4 X	B	16	pièce				
H03201	CHARIOT SIMPLE REGLABLE 80KG CL	B	6	pièce				
V53013	BOUCHON ANTIDEGONDAGE CHICANE C	NOIR	8	pièce				
V55006	PAIRE DE BOUCHON POUR RECUP EAU	NOIR	1	paire				
V59021	PAIRE BOUCHON SOUS TAPEE	B	1	paire				
V6001	VIS INOX 4.2 X 11	B	15	pièce				
V72015	PATTE BT DE 167 MM POUR ISO 180	B	10	pièce				
V90004	PAIRE DE FLASQUE D'ETANCH. BAVE	NOIR	1	paire				
FE								
G-24080-00-0-1	GACHE PONCTUELLE A CLAMER	B	6	pièce				
G-25000-76-0-1	CREMONE SLIDELOCK L600 D200 3C	B	2	pièce				
LA								
GV	- Mortaise seule	B	1	pièce				
LO								
CPLG0085	Clameau losange dormant CD 67	B	10	pièce				
CTHBT0003	Cale de rupture TH pour BT	B	10	pièce				
SV								
INV101055	POIGNEE SARENA 20° DR	L2	2	pièce				

AL								
36206	BROSSE FEUTRE EP 8 - 67CL (100m	B	8,5	ml				

Référence	Ep	Désignation	Qté	Larg.	Haut.
SL #1	28	4/20/4 Gaz argon intercalaire WE	3	999	2001