

FICHE DE FABRICATION

Affaire : 2023010039 DEBRAND

Client : MDP 0001 MDP

LOT :

REPERE : 00000000001

CHASSIS : Ouvrant 2Vtx / 2Rails CL32 CD

Ouvrant à Droite

COLORIS : Ouvrant:9010B

RAL BLANC 9010 BRILLANT

Qté = 2

Largeur = 2600,0

Jeux G = +28,0

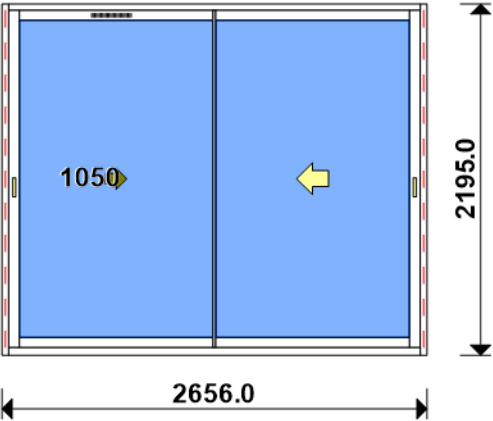
D = +28,0

Hauteur = 2200,0

Jeux H = -5,0

H Poignée = 1050,0

Ep. Vitre = 28,0 mm



Conception : CD VR + PAT120CDDC + DC2RI120CD + OC2V67C32D + GVAUTO

Référence	Désignation	Coloris	Qté	Débit	Coupe			
AL								
N03123H	CHICANE SIMPLE RUPTURE BLANCHE	L1 S9	2	2109,8	90.0/ 90.0			M
N03127	CHICANE SIMPLE FROIDE CL32	L1 S9	2	2109,8	90.0/ 90.0			M
N03631	ANODISE NATUREL RAIL ALU PREMON	B	4	2576,0	90.0/ 90.0			T
U03023	MONTANT CD ISO 120 67CL	L1 S9	4	2195,0	90.0/ 90.0			M
U03027	TRAVERSE HAUTE CD 67CL	L1 S9	2	2600,0	90.0/ 90.0			T
U03034	TRAVERSE BASSE CD RECUP ISO 12	L1 S9	2	2600,0	90.0/ 90.0			T
U03120	MONTANT DE TETE CL 32	L1 S9	4	2109,8	90.0/ 90.0			M
U03122	TRAVERSE D'OUVRANT 67CL32	L1 S9	8	1236,8	90.0/ 90.0			T
AL								
A2000	PARE TEMPETE A VOLET	L1 S9	2	pièce				
H03201	CHARIOT SIMPLE REGLABLE 80KG CL	B	8	pièce				
V53013	BOUCHON ANTIDEGONDAGE CHICANE C	L1 S9	8	pièce				
V55006	PAIRE DE BOUCHON POUR RECUP EAU	L1 S9	2	paire				
V55045 "N"NOIR	MOUSSES ETANCH BASSE PR DORM IS	L1 S9	2	paire				
V55047 "N"NOIR	MOUSSES ETANCH HAUTE TOUTES ISO	L1 S9	2	paire				
V55082	PAIRE EMBOUTS ETANCHEITE BAVETT	L1 S9	2	paire				
FE								
G-24080-00-0-1	GACHE PONCTUELLE A CLAMER	B	12	pièce				
G-25000-76-0-1	CREMONE SLIDELOCK L600 D200 3C	B	4	pièce				
LO								
BT150444	Pattes Isolation 120mm	B	20	pièce				
CPLG0085	Clameau losange dormant CD 67	B	20	pièce				
CTHBT0003	Cale de rupture TH pour BT	B	20	pièce				
SV								
364595	GRILLE AERATION AUTOREGLABLE BL	L1	2	pièce				
364882A	GRILLE PLATE BLANC	L1	2	pièce				
INV101055	POIGNEE SARENA 20° DR	L1	4	pièce				
AL								
36206	BROSSE FEUTRE EP 8 - 67CL (100m	B	8,4	ml				
Référence	Ep	Désignation	Qté	Larg.	Haut.			
SL #0.5	28	44 ² /16/4 FE intercalaire alu	4	1228	1995			

FICHE DE FABRICATION

Affaire : 2023010039 DEBRAND

Client : MDP 0001 MDP

LOT : REPERE : 00000000002

CHASSIS : Ouvrant 2V U21322/Seuil OV_G16_F37

Ouvrant à Droite

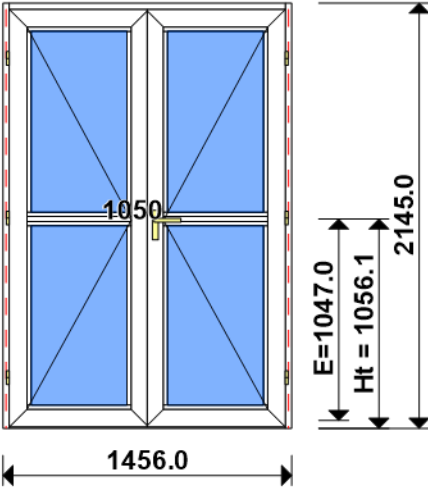
COLORIS : Ouvrant:9010B RAL BLANC 9010 BRILLANT

Qté = 2 Largeur = 1400,0 Jeux G = +28,0 D = +28,0

Hauteur = 2150,0 Jeux H = -5,0

H Poignée = 1050,0 Ep. Vitre = 28,0 mm

H. traverse = 1056,1



Conception : CD_VR + PAT120CDDC + D120F37S67 + O2U21322P + T2_U21606Q + 0/PF58

SAILLIE REDUITE

Référence	Désignation	Coloris	Qté	Débit	Coupe			
AK								
E=AXE TRAV	AxeTraverse/PointeOuvrant	B	2	1047,0	vv/vv			M
AL								
U43060	TRAVERSE HAUTE C.DROITE-TOUTE I	L1 S9	2	1400,0	90.0/ 90.0			T
U43062	MONTANT COUPE DROITE ISO 120 6	L1 S9	4	2143,2	90.0/ 90.0			M
AK								
HFO	Valeur Hfo =	B	2	2070,7	vv/vv			M
LFOSEMIFIXE	Valeur Lfo=Semi-Fixe	B	2	676,2	vv/vv			T
LFOSERVICE	Valeur Lfo=Service	B	2	676,2	vv/vv			T
AL								
15600	JOINT BROSSE 20 MM 1 barre (3ML	B	2	612,5	90.0/ 90.0			T
15600	JOINT BROSSE 20 MM 1 barre (3ML	B	2	680,2	90.0/ 90.0			T
N21504	CAPOT CLIP.BAT.RAP. OV G16 F37	L1 S9	2	2007,1	90.0/ 90.0			M
N43920R	REJET D'EAU PORTE LEGERE-F37-PR	L1 S9	2	612,5	90.0/ 90.0			T
N43920R	REJET D'EAU PORTE LEGERE-F37-PR	L1 S9	2	680,2	90.0/ 90.0			T
N99832	PARCLOSE DE SECURITE 43 MM - H	L1 S9	16	524,7	90.0/ 90.0			T
N99832	PARCLOSE DE SECURITE 43 MM - H	L1 S9	8	894,3	90.0/ 90.0			M
N99832	PARCLOSE DE SECURITE 43 MM - H	L1 S9	8	911,0	90.0/ 90.0			M
U21105	OUVRANT SEMI FIXE G16 PORTE LEG	L1 S9	2	2070,7	45.0/ 45.0			M
U21322	OUVRANT SERVICE G16 PORTE LEGER	L1 S9	8	716,1	45.0/ 45.0			T
U21322	OUVRANT SERVICE G16 PORTE LEGER	L1 S9	6	2110,7	45.0/ 45.0			M
U21400	Anodisé NaT. SEUIL PMR	B	2	1315,8	90.0/ 90.0			T
U21606	TRAVERSE INTER OUVRANT V G16 HT	L1 S9	4	524,7	90.0/ 90.0			T
V31205	BATT. CENTRAL RAPPORTE AV G16 N	B	2	2007,1	90.0/ 90.0			M
AL								
66056	CAVALIER TRAVERSE AVANC. 13X23.	B	8	pièce				
81022	PARE TEMPETE SANS CLAPET	L1 S9	12	pièce				
84041	VIS TCB D4.2 x 32 T20 - INOX	B	16	pièce				
84507	VIS PVC TF 4.3 X 40 MM (100)	B	4	pièce				
86750	VIS DE 8 POUR EQUERRE 930 ET 93	B	32	pièce				
A2000	PARE TEMPETE A VOLET	L1 S9	8	pièce				
V41004	EQUERRE DE RENFORT PA 8.7 X 14.	B	16	pièce				
V42025	EQUERRE A VISSER PR CAGE 32.7	B	16	pièce				
V46024	EQUERRE ALLIGNEMENT BATTUE EXT.	B	16	pièce				
V50012	"X"GRIS **** PAS ENCORE DISPONIBLE ****	L1 S9	2	paire				
V52011	**** PAS ENCORE DISPONIBLE ****	L1 S9	2	paire				
V52022	**** PAS ENCORE DISPONIBLE ****	L1 S9	2	paire				
V59034	"X"GRIS PAIRE EMBOUT CACHE COUPE MONTAN	L1 S9	2	paire				
V59048	CALE EP 5 MM POUR TRAVERSE OV G	B	8	pièce				
V59049	**** PAS ENCORE DISPONIBLE ****	B	8	pièce				
V59062	PAIRE BOUCHON DE REJET D EAU PF	L1 S9	4	paire				
V59063	BOUCHON CONTINUITE ETANCH COUPE	B	4	pièce				
V6001	VIS INOX 4.2 X 11	B	14	pièce				
V70016	VIS SPECIALE BARRETTE 4.5 X 25	B	20	pièce				
V70026	**** PAS ENCORE DISPONIBLE ****	B	32	pièce				
V90010	PAIRE FLASQUES POUR TRAVERSE U4	L1 S9	2	paire				
V90013	***** PAS ENCORE DISPONIBLE **	B	2	paire				
FT								
E-19551-61-0-1	Gâche tringle double	B	4	unité				

FICHE DE FABRICATION

Affaire : 2023010039 DEBRAND

Client : MDP 0001 MDP

Référence	Désignation	Coloris	Qté	Débit	Coupe			
E-19568-00-0-1	Gâche galet	B	4	pièce				
G-14661-13-0-1	Prolongateur sortie de tringle	B	4	unité				
G-22488-00-0-1	Guide tringle bas	B	4	pièce				
G-24750-18-L-1	Cr. barillet 35/70 DF/DV L1780	B	2	unité				
G-25077-00-0-7T	Paumelle à clamer Blanc RAL 901		20	unité				
LO								
BT150444	Pattes Isolation 120mm	B	20	pièce				
CPLG0085	Clameau losange dormant CD 67	B	20	pièce				
CTHBT0003	Cale de rupture TH pour BT	B	20	pièce				
AL								
25900	JOINT BOURRE INT. 2,5 à 4 MM	NOIR	22,5	ml				
66401	JOINT UNIVERSEL BATTUE FEUILLUR	NOIR	51,3	ml				
84101	JOINT CACHE GORGE 10X14 MM (25m	B	2,8	ml				
Référence	Ep	Désignation	Qté	Larg.	Haut.			
SL								
#0.5	28	44 ² /16/4 FE intercalaire alu	4	512	926			
#0.5	28	44 ² /16/4 FE intercalaire alu	4	512	943			

Technical drawing of a double door (model 9860) with dimensions:

- Width: 956.0
- Height: 2145.0
- Upper panel height: E=1055.3
- Lower panel height: Ht = 1064.4

SAILLIE REDUITE

Référence	Désignation	Coloris	Qté	Débit	Coupe
AK E=AXE TRAV AL	AxeTraverse/PointeOuvrant	B	1	1055,3	VV/VV
U43060	TRAVERSE HAUTE C.DROITE-TOUTE I	L1 S9	1	900,0	90.0/ 90.0
U43062	MONTANT COUPE DROITE ISO 120 6	L1 S9	2	2143,2	90.0/ 90.0
AK HFO LFO AL	Valeur Hfo = Valeur Lfo =	B B	1 1	2070,7 865,4	VV/VV VV/VV
15600	JOINT BROSSE 20 MM 1 barre (3ML	B	1	802,0	90.0/ 90.0
N43920R	REJET D'EAU PORTE LEGERE-F37-PR	L1 S9	1	801,8	90.0/ 90.0
N99832	PARCLOUSE DE SECURITE 43 MM - H	L1 S9	4	714,0	90.0/ 90.0
N99832	PARCLOUSE DE SECURITE 43 MM - H	L1 S9	2	902,6	90.0/ 90.0
N99832	PARCLOUSE DE SECURITE 43 MM - H	L1 S9	2	902,7	90.0/ 90.0
U21322	OUVRANT SERVICE G16 PORTE LEGER	L1 S9	2	905,4	45.0/ 45.0
U21322	OUVRANT SERVICE G16 PORTE LEGER	L1 S9	2	2110,7	45.0/ 45.0
U21400	Anodisé NaT. SEUIL PMR	B	1	815,8	90.0/ 90.0
U21606	TRAVERSE INTER OUVRANT V G16 HT	L1 S9	1	714,0	90.0/ 90.0
AL 66056	CAVALIER TRAVERSE AVANC. 13X23.	B	2	pièce	
81022	PARE TEMPETE SANS CLAPET	L1 S9	2	pièce	
84041	VIS TCB D4.2 x 32 T20 - INOX	B	4	pièce	
86750	VIS DE 8 POUR EQUERRE 930 ET 93	B	8	pièce	
A2000	PARE TEMPETE A VOLET	L1 S9	2	pièce	
V41004	EQUERRE DE RENFORT PA 8.7 X 14.	B	4	pièce	
V42025	EQUERRE A VISSER PR CAGE 32.7	B	4	pièce	
V47022	PAIRE CAVALIER LIAISON BATTUE E	B	2	paire	
V50012 "X"GRIS	**** PAS ENCORE DISPONIBLE ****	L1 S9	1	paire	
V59034 "X"GRIS	PAIRE EMBOUT CACHE COUPE MONTAN	L1 S9	1	paire	
V59048	CALE EP 5 MM POUR TRAVERSE OV G	B	2	pièce	
V59049	**** PAS ENCORE DISPONIBLE ****	B	2	pièce	
V59062	PAIRE BOUCHON DE REJET D EAU PF	L1 S9	1	paire	
V59063	BOUCHON CONTINUITE ETANCH COUPE	B	2	pièce	
V6001	VIS INOX 4.2 X 11	B	5	pièce	
V70026	**** PAS ENCORE DISPONIBLE ****	B	8	pièce	
V90010	PAIRE FLASQUES POUR TRAVERSE U4	L1 S9	1	paire	
V90013	***** PAS ENCORE DISPONIBLE **	B	1	paire	
FT 6-32104-00-0-1	Prolongateur course OF 1G	B	2	pièce	
E-18749-01-0-1	Gâche pêne 1/2 Tour	B	1	pièce	
E-19550-61-0-1	Gâche galet	B	6	pièce	
G-22488-00-0-1	Guide tringle bas	B	4	pièce	
G-22488-00-0-6	Guide tringle bas	B	2	pièce	
G-24750-18-L-1	Cr. barillet 35/70 DF/DV L1780	B	2	unité	
G-25077-00-0-7T LO	Paumelle à clamer Blanc RAL 901		5	unité	
BT150444	Pattes Isolation 120mm	B	10	pièce	
CPLG0085	Clameau losange dormant CD 67	B	10	pièce	
CTHBT0003	Cale de rupture TH pour BT	B	10	pièce	

AL					
25900	JOINT BOURRE INT. 2,5 à 4 MM	NOIR	6,3	ml	
66401	JOINT UNIVERSEL BATTUE FEUILLUR	NOIR	17,2	ml	
84101	JOINT CACHE GORGE 10X14 MM (25m	B	0,9	ml	

Référence	Ep	Désignation	Qté	Larg.	Haut.
SL #0.5	28	44 ² /16/4 FE intercalaire alu	2	702	934

FICHE DE FABRICATION

Affaire : 2023010039 DEBRAND

Client : MDP
0001 MDP

LOT :

REPERE : 00000000004

CHASSIS : Ouvrant 1V N21126

OC_G16_F37

Ouvrant à Gauche

COLORIS : Ouvrant:9010B

RAL BLANC 9010 BRILLANT

Qté = 1

Largeur = 800,0

Jeux G = +28,0

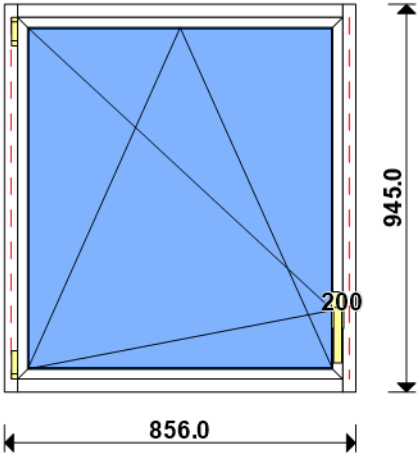
D = +28,0

Hauteur = 950,0

Jeux H = -5,0

H Poignée = 200,0

Ep. Vitre = 28,0 mm



Conception : CD VR + PAT120CDDC + D120F37A67 + O1N21126F + 0/OB10

Référence	Désignation	Coloris	Qté	Débit	Coupe			
AL								
U43060	TRAVERSE HAUTE C.DROITE-TOUTE I	L1 S9	1	800,0	90.0/ 90.0			T
U43062	MONTANT COUPE DROITE ISO 120 6	L1 S9	2	945,0	90.0/ 90.0			M
U43065	TRAVERSE BASSE C.DROITE-ISO 100	L1 S9	1	800,0	90.0/ 90.0			T
AK								
HFO	Valeur Hfo =	B	1	854,6	VV/VV			M
LFO	Valeur Lfo =	B	1	765,4	VV/VV			T
AL								
L20X30	CORNIERE ALU 20x30x2	L1 S9	1	800,0	90.0/ 90.0			T
N21126	OUV. SERVICE CACH FROID .G16-28	L1 S9	2	805,4	45.0/ 45.0			T
N21126	OUV. SERVICE CACH FROID .G16-28	L1 S9	2	894,6	45.0/ 45.0			M
V31402 "X"GRIS	PARCLOSE OC POUR VITRAGE 24/28/	L1 S9	2	654,8	90.0/ 90.0			T
V31402 "X"GRIS	PARCLOSE OC POUR VITRAGE 24/28/	L1 S9	2	744,0	90.0/ 90.0			M
AL								
84534	VIS TBL N8 (4.2) X 100 SR2 PILO	B	4	pièce				
A1039	BOUCHON ETANCH.TRAV.BASSE CD R	L1 S9	1	paire				
V41003	EQUERRE A PION POUR CAGE 33X19.	B	4	pièce				
V59014 "X"GRIS	**** PAS ENCORE DISPONIBLE ****	L1 S9	4	pièce				
V59034 "X"GRIS	PAIRE EMBOUT CACHE COUPE MONTAN	L1 S9	2	paire				
V62003	**** PAS ENCORE DISPONIBLE ****	B	6	pièce				
V90008	PAIRE FLASQUES POUR TRAVERSE U4	L1 S9	1	paire				
V90010	PAIRE FLASQUES POUR TRAVERSE U4	L1 S9	1	paire				
FT								
6-28072-33-0-7	Poignée standard	B	1	unité				
6-31512-08-0-1	Têteière de Compas UNI-JET 751-1	B	1	pièce				
6-32012-00-0-1	Verr. Inf. AD L220	B	1	unité				
6-32021-00-0-1	Renvoi d'angle standard 1GV	B	1	unité				
6-32075-05-0-1	Verrouillage stand. L535 1 GV	B	1	unité				
6-36026-06-0-1	Palier de compas UNI-JET D	B	1	unité				
6-36180-01-0-1	Douille à broches UNI-JET D	B	1	unité				
6-36882-25-0-1	Support d'angle 100 kg UNI-JET	B	1	unité				
6-40247-20-L-1	Compas OB UNI-JET D 751-1450	B	1	unité				
9-13255-40-0-1	Vis TF M5 X 40	B	2	unité				
9-41796-00-0-1	Rampe	B	1	unité				
9-42683-00-0-7	Cache support d'angle UNI-JET D	B	1	unité				
9-47334-01-0-7	Cache palier de compas UNI-JET	B	1	unité				
9-47783-01-0-7	Cache douille UNI-JET D	B	1	unité				
9-47795-01-0-7	Cache fiche compas UNI-JET D	B	1	unité				
9-48898-00-0-1	Axe de palier de compas UNI-JET	B	1	unité				
E-19550-61-0-1	Gâche galet	B	4	pièce				
G-22140-00-0-1	Cr. OB s/rampe DF F7.5 L810 D20	B	1	unité				
G-22299-61-0-1	GACHE GALET ACIER SE/OB	B	1	unité				
K-16467-13-L-1	Anti-fausse manoeuvre axe 13	B	1	unité				
LO								
BT150444	Pattes Isolation 120mm	B	4	pièce				
CPLG0085	Clameau losange dormant CD 67	B	4	pièce				
CTHBT0003	Cale de rupture TH pour BT	B	4	pièce				
AL								
66401	JOINT UNIVERSEL BATTUE FEUILLUR	NOIR	6,2	ml				

FICHE DE FABRICATION

Affaire : 2023010039 DEBRAND

Client : MDP 0001 MDP

Référence	Ep	Désignation	Qté	Larg.	Haut.
SL #0.5	28	44 ² /16/4 FE intercalaire alu	1	728	817

FICHE DE FABRICATION

Affaire : 2023010039 DEBRAND

Client : MDP 0001 MDP

LOT : REPERE : 00000000005

CHASSIS : Ouvrant 1V N21126 OC_G16_F37

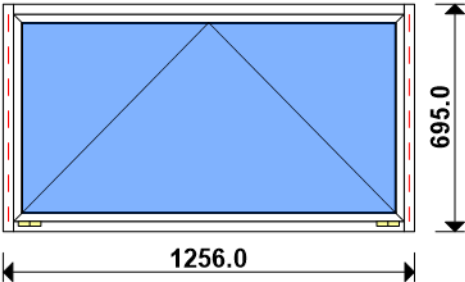
Ouvrant à Droite

COLORIS : Ouvrant:9010B RAL BLANC 9010 BRILLANT

Qté = 1 Largeur = 1200,0 Jeux G = +28,0 D = +28,0

Hauteur = 700,0 Jeux H = -5,0

H Poignée = 201,5 Ep. Vitre = 28,0 mm



Conception : CD VR + PAT120CDDC + D120F37A67 + O1N21126F + 0/CS02

Référence	Désignation	Coloris	Qté	Débit	Coupe			
AL								
U43060	TRAVERSE HAUTE C.DROITE-TOUTE I	L1 S9	1	1200,0	90.0/ 90.0			T
U43062	MONTANT COUPE DROITE ISO 120 6	L1 S9	2	695,0	90.0/ 90.0			M
U43065	TRAVERSE BASSE C.DROITE-ISO 100	L1 S9	1	1200,0	90.0/ 90.0			T
AK								
HFO	Valeur Hfo =	B	1	604,6	VV/VV			M
LFO	Valeur Lfo =	B	1	1165,4	VV/VV			T
AL								
L20X30	CORNIERE ALU 20x30x2	L1 S9	1	1200,0	90.0/ 90.0			T
N21126	OUV. SERVICE CACH FROID .G16-28	L1 S9	2	644,6	45.0/ 45.0			M
N21126	OUV. SERVICE CACH FROID .G16-28	L1 S9	2	1205,4	45.0/ 45.0			T
V31402 "X"GRIS	PARCLOSE OC POUR VITRAGE 24/28/	L1 S9	2	494,0	90.0/ 90.0			M
V31402 "X"GRIS	PARCLOSE OC POUR VITRAGE 24/28/	L1 S9	2	1054,8	90.0/ 90.0			T
AL								
84534	VIS TBL N8 (4.2) X 100 SR2 PILO	B	4	pièce				
A1039	BOUCHON ETANCH.TRAV.BASSE CD R	L1 S9	1	paire				
V41003	EQUERRE A PION POUR CAGE 33X19.	B	4	pièce				
V59014 "X"GRIS	**** PAS ENCORE DISPONIBLE ****	L1 S9	4	pièce				
V59034 "X"GRIS	PAIRE EMBOUT CACHE COUPE MONTAN	L1 S9	2	paire				
V62003	**** PAS ENCORE DISPONIBLE ****	B	6	pièce				
V90008	PAIRE FLASQUES POUR TRAVERSE U4	L1 S9	1	paire				
V90010	PAIRE FLASQUES POUR TRAVERSE U4	L1 S9	1	paire				
FT								
6-31636-06-0-1	Palier de compas avec axe	B	3	unité				
6-36839-20-0-1	Fiche soufflet UNI-JET D axe à	B	3	unité				
9-47334-01-0-7	Cache palier de compas UNI-JET	B	3	unité				
9-47795-01-0-7	Cache fiche compas UNI-JET D	B	3	unité				
9-48898-00-0-1	Axe de palier de compas UNI-JET	B	3	unité				
E-20048-78-0-1	Cale MS REHAU S729	B	2	pièce				
G-18412-01-0-7	Sachet loqueteau avec vis	B	2	unité				
G-18560-00-0-1	Compas soufflet	B	2	unité				
LO								
BT150444	Pattes Isolation 120mm	B	4	pièce				
CPLG0085	Clameau losange dormant CD 67	B	4	pièce				
CTHBT0003	Cale de rupture TH pour BT	B	4	pièce				
AL								
66401	JOINT UNIVERSEL BATTUE FEUILLUR	NOIR	6,8	ml				
Référence	Ep	Désignation	Qté	Larg.	Haut.			
SL #0.5	28	44 ² /16/4 FE intercalaire alu	1	1128	567			